

**ags 92, s. r. o.**  
**Bratislava**

**VÝROČNÁ SPRÁVA**

*za hospodársky rok končiaci*  
*k 31. 12. 2019*

**Bratislava**

**august 2020**

## OBSAH

<b>1</b>	<b>ZÁKLADNÉ ÚDAJE O SPOLOČNOSTI .....</b>	<b>3</b>
1.1	<i>SÍDLO A VEDENIE SPOLOČNOSTI .....</i>	3
1.2	<i>VLASTNÉ IMANIE .....</i>	3
1.3	<i>TUZEMSKÉ A ZAHRANIČNÉ POBOČKY .....</i>	4
1.4	<i>PREDMET ČINNOSTI .....</i>	4
1.5	<i>ROZHODNUTIE JEDINÉHO SPOLOČNÍKA .....</i>	4
<b>2</b>	<b>VÝVOJ SPOLOČNOSTI ZA POSLEDNÉ ROKY .....</b>	<b>4</b>
2.1	<i>ZHODNOTENIE UPLYNULÉHO VÝVOJA .....</i>	4
2.2	<i>VÝNOSOVÁ SITUÁCIA ZA SLEDOVANÉ OBDOBIA –VYBRANÉ UKAZOVATELE .....</i>	5
2.3	<i>VYBRANÉ UKAZOVATELE ZNÁZORŇUJE NASLEDUJÚCA TABUĽKA: .....</i>	6
2.4	<i>ŠTRUKTÚRA MAJETKU A ZÁVÄZKOV– VYBRANÉ UKAZOVATELE .....</i>	7
2.5	<i>FINANČNÁ SITUÁCIA - PEŇAŽNÉ TOKY – VYBRANÉ UKAZOVATELE .....</i>	8
2.6	<i>VÝZNAMNÉ UDALOSTI PO 31. DECEMBRI 2019 .....</i>	9
<b>3</b>	<b>PREDPOKLADANÝ VÝVOJ V NASLEDUJÚCICH ROKOCH .....</b>	<b>9</b>
<b>4</b>	<b>NÁVRH NA VYSPORIADANIE VÝSLEDKU HOSPODÁRENIA ZA ROK 2019 .....</b>	<b>9</b>
<b>5</b>	<b>ZÁVER .....</b>	<b>9</b>
<b>6</b>	<b>SPRÁVA AUDÍTORA K VÝROČNEJ SPRÁVE .....</b>	<b>9</b>
<b>7</b>	<b>SPRÁVA AUDÍTORA A ÚČTOVNÁ ZÁVIERKA ZA ROK 2019 .....</b>	<b>9</b>

# 1 Základné údaje o spoločnosti

Skupina ags 92 je jednotkou na trhu dojčenského tovaru a pôsobí v Českej a Slovenskej republike a Maďarsku. Distribútor úspešných značiek, ktoré sú lídrami vo svojich kategóriách ako sú Philips Avent, Chicco, Petite, Concord, Oball, Bright starts Gmini a veľa ďalších.

Spoločnosť distribuuje do všetkých relevantných predajných kanálov, do nadnárodných sietí a pokrýva celý nezávislý trh. Prevádzkovateľ najväčšej siete maloobchodných predajní s dojčenským tovarom „predeti.sk“ na Slovensku (10 predajní).

Spoločnosť má zriadené profesné materské centrum “predeti care“ v Bratislave, kde zabezpečuje odbornú starostlivosť o (budúce) mamičky a bábätká (kurzy, cvičenia, poradenstvo a iné). Je to prvé profesionálne centrum pre rodičov na Slovensku. V tomto centre sú zabezpečené profesionálne kurzy, cvičenia, prednášky, workshopy, odborné poradenstvo, masáže, pohybové aktivity pre deti. Feedo je najväčší špecializovaný e-shop s výživou a potrebami pre dojčatá pre všetky bábätká a ich rodičov, ktorý je provozovaný sesterskou spoločnosťou MyMedia s.r.o..

Spoločnosť je zapísaná ako spoločnosť s ručením obmedzeným, pod identifikačným číslom 35 915 897, vo vložke č. 34446/B v oddieli Sro v Obchodnom registri Okresného súdu Bratislava I. Spoločnosť bola založená spoločenskou zmluvou zo dňa 14.12.2004 v zmysle ust. § § 105 – 153 Obchodného zákonníka. Zápis do obchodného registra sa uskutočnil 8. januára 2005. Dňa 5.9.2012 bolo zmenené obchodné meno spoločnosti z AGS – Šport, s. r. o. na nové ags92 s. r. o. V období od roku 2012 až do vyhotovenia výročnej správy za rok 2018 boli vymenovaní a zapísaní do obchodného registra dňa 17.1.2019 dvaja prokuristi. V roku 2019 bola vykonaná zmena spoločníka. Od 13.9.2019 je zapísaný v obchodnom registri jediný spoločník aga 92, s. r. o. Praha, ČR, ktorého vklad je od 13.9.2019 v sume 6 640,- Eur. K dátumu vyhotovenia tejto výročnej správy v roku 2020 boli vykonané ďalšie zmeny v obchodnom registri:

- boli zrušení obidvaja prokuristi Miroslav Kadleček a Antonín Štětina s dátumom skončenia funkcie 1.7.2020
- bol vymenovaný nový konateľ s dátumom vzniku funkcie 1.7.2020

Jediný spoločník ags92, s. r. o. Praha prijal v roku 2019 rozhodnutie o zriadení „Kapitálového fondu z príspevkov“ a stanovil podmienky vzniku a použitia tohoto fondu, čo zakotvil aj v „Spoločenskej zmluve“.

## 1.1 Sídlo a vedenie spoločnosti

Sídlo spoločnosti je na Pestovateľskej 13, 821 04 Bratislava.

Spoločník: Zdeněk Žáček - do 12.9.2019  
ags92, s. r. o Rosická 653,190 17 Praha, ČR – od 13.9.2019

Konateľ: Zdenek Žáček - skončenie funkcie 1.7.2020  
Miroslav Kadleček, Majoránová 75, 821 07 Bratislava  
- vznik funkcie 1.7.2020

Konanie menom spoločnosti: Konateľ koná a podpisuje za spoločnosť samostatne tak, že k obchodnému menu spoločnosti pripojí svoj vlastnoručný podpis.

## 1.2 Vlastné imanie

Základné imanie je tvorené vkladom jediného spoločníka a činí 6 640 €. Základné imanie bolo splatené. V roku 2019 bolo zvýšené vlastné imanie vkladom príspevku na účet Ostatné kapitálové fondy z príspevkov. Vlastné imanie je zobrazené v nasledujúcej tabuľke v tis. €:

Vlastné imanie	1.1.2019	Zmeny bežný rok	Zisk/strata bežný rok	31.12.2019
Základné imanie	7			7
Ostatné kapitálové fondy	1	1 775		1 776
Fondy zo zisku	1			1
Nerozdelený zisk minulých rokov	213	10		223
Neuhradená strata minulých rokov	-3	-504		-507
Výsledok hospodárenia za bežný rok	10	-10	-701	-701
<b>Spolu</b>	<b>229</b>	<b>1 271</b>	<b>-701</b>	<b>799</b>



Spoločnosť počas roka 2019 významne posilnila ostatné kapitálové fondy. Posilnenie kapitálovej pozície je za účelom pokrytie účtovej straty bežného účtovného obdobia a posilnenie kapitálovej pozície do ďalších rokov. Jediný spoločník ags92, s. r. o Praha prijal rozhodnutie o zriadení „Kapitálového fondu z príspevkov“ v sume 1 775 tis. EUR a stanovil podmienky vzniku a použitia tohoto fondu, čo zakotvil aj v „Spoločenskej zmluve“.

### **1.3 Tuzemské a zahraničné pobočky**

Slovenská spoločnosť nemá zriadené tuzemské ani zahraničné pobočky ani organizačné zložky. Zo sídla spoločnosti v Bratislave organizuje svoje obchodné aktivity na celom území Slovenska, a tiež v iných štátoch na území Európskej únie.

### **1.4 Predmet činnosti**

Predmetom činnosti podľa posledného výpisu z obchodného registra je:

- kúpa tovaru za účelom jeho predaja konečnému spotrebiteľovi v rozsahu voľnej živnosti,
- kúpa tovaru za účelom jeho predaja iným prevádzkovateľom živnosti v rozsahu voľnej živnosti,
- sprostredkovanie obchodu a služieb v rozsahu voľnej živnosti,
- poskytovanie služieb rýchleho občerstvenia v spojení s predajom na priamu konzumáciu,
- prevádzkovanie kultúrnych, spoločenských a zábavných zariadení,
- pomoc pri krátkodobej opatere detí a starších osôb,
- činnosť podnikateľských, organizačných a ekonomických poradcov,
- vedenie účtovníctva,
- výroba hračiek a hier,
- administratívne služby,
- reklamné a marketingové služby,
- skladovanie,
- baliace činnosti, manipulácia s tovarom,
- prenájom nehnuteľností spojený s poskytovaním iných než základných služieb spojených s prenájomom a bez poskytovania iných než základných služieb spojených s prenájomom.

Hlavnou činnosťou, na ktorú sa spoločnosť zamerala v roku 2019 bola kúpa tovaru za účelom jeho predaja konečnému spotrebiteľovi v rozsahu voľnej živnosti a kúpa tovaru za účelom jeho predaja iným prevádzkovateľom živnosti v rozsahu voľnej živnosti. Predaj je zameraný na predaj detských potrieb, a to: autosedačky, kočíky, dojčenské potreby, hračky, posteľ a posteľná bielizeň, detská výživa a tehotenská móda.

### **1.5 Rozhodnutie jediného spoločníka**

Účtovná závierka za rok 2018 spolu s výročnou správou za rok 2018 bola schválená rozhodnutím jediného spoločníka dňa 30.6.2019. Zisk za rok 2018 vo výške 10 tis. € sa spoločník rozhodol ponechať na účte nerozdeleného zisku za účelom jeho použitia v podnikaní v budúcom období. Rozhodnutím jediného spoločníka bola schválená audítorka spoločnosti.

## **2 Vývoj spoločnosti za posledné roky**

### **2.1 Zhodnotenie uplynulého vývoja**

Spoločnosť začala pôsobiť na Slovensku v roku 2005, kedy bola v januári zapísaná do obchodného registra. Jej činnosť na Slovensku bola v sledovaných rokoch zameraná na predaj tovaru pre deti (oblečenie, hračky, kočiariky, sedačky). Na tento účel má zriadený tovarový veľkosklad. Spoločnosť zásobuje veľké množstvo maloobchodných predajní a lekární, drogistické reťazce a hypermarkety. Postupne vytvára svoje vlastné maloobchodné predajne po celom Slovensku. Z veľkoskladu distribuuje svoj tovar odberateľom a do



jednotlivých predajní. Do roku 2008 boli vybudované a zariadené 3 predajne a veľkoobchod. Ku dňu zostavenie účtovnej závierky a vyhotovenia výročnej správy má spoločnosť vybudované a zariadené 10 predajní. Okrem predajní buduje a rozširuje internetový obchod. Priestory pre umiestnenie predajní má spoločnosť prenajaté.

Rozvoj v podnikaní si vyžiadal aj dostatočný kapitál na investovanie do predajní, čo sa prejavilo aj v hospodárskom výsledku a zvýšení dlhodobého hmotného a nehmotného majetku. Na Slovensku je sieť predajní s názvom predeti.sk, ke koncu roka 2019 v nasledujúcich mestách: Bratislava, Senica, Skalica, Nové Zámky, Nitra, Trenčín, Trnava, Banská Bystrica, Žilina, Liptovský Mikuláš a Košice. Frančízová predajňa je v Dunajské Stredě. Okrem toho organizuje a zvyšuje predaj cez e-shop.

Spoločnosť získala certifikát ISO 9001:2008, prideľovaný nezávislým orgánom. Certifikát je výsledkom posudzovania dokumentovaných postupov a pravidiel (príručka kvality, smernice a technologické postupy). Na mieste bolo posudzované fungovanie procesov riadenia kvality, procesov výroby a procesov služieb (podľa činnosti organizácie). Tento certifikát vytvoril základ pre ďalšie zlepšovanie kvality a tým úspech v konkurenčnom boji a podstatné zvýšenie dôveryhodnosti firmy a tým ľahšie prenikanie na nové trhy v EÚ.

### ***Dopad na životné prostredie***

Certifikát ISO 9001 je zárukou, že všetky aktivity sú šetrné aj k životnému prostrediu. Dodržiavanie striktných ekologických štandardov spoločnosť vyžaduje takisto od všetkých svojich dodávateľov. Pôsobenie spoločnosti nemá negatívny dopad na životné prostredie.

### ***Zamestnanosť***

Spoločnosť zvyšuje každý rok svoj obrat – *viď časť 2.2. Kľúčové ukazovatele vo výkaze ziskov a strát*. Z toho vyplýva aj každoročný pohyb v zamestnanosti. Priemerný prepočítaný počet zamestnancov bol v sledovaných rokoch nasledovný: v roku 2019 = 205, z toho 4 vedúci pracovníci, v roku 2018 = 170, z toho 4 vedúci pracovníci, v roku 2017 = 223, z toho 5 vedúcich pracovníkov. Rozširovaním činnosti a zriaďovaním nových predajných miest sa zvyšuje aj stav pracovníkov.

### ***Ostatné informácie podľa §20 zákona o účtovníctve***

Spoločnosť neinvestuje do vlastného výskumu a vývoja. Z toho dôvodu neplánuje žiadne finančné výdaje.

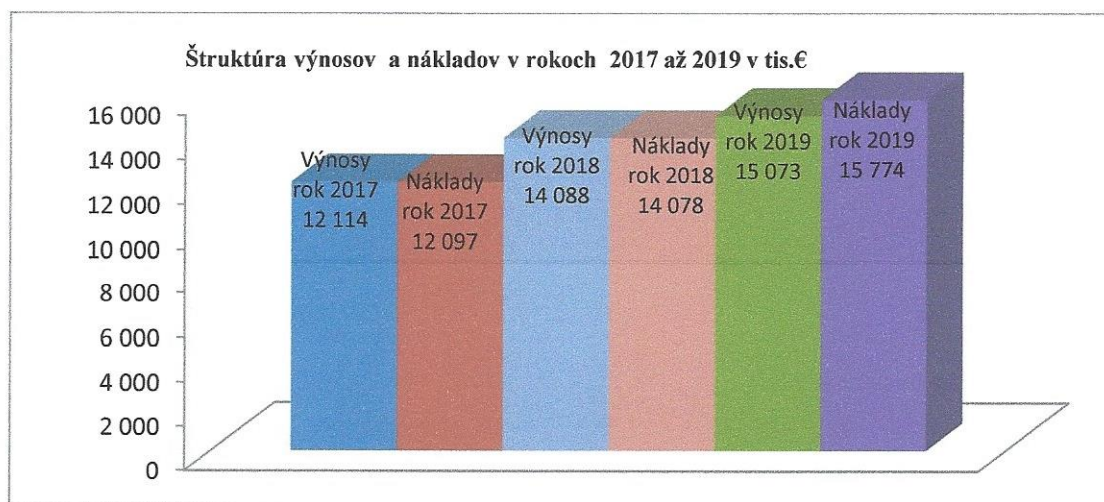
## ***2.2 Výnosová situácia za sledované obdobia –vybrané ukazovatele***

Obrat v roku 2019 predstavoval 13 857 tis.€, čo je nárast oproti roku 2018 o cca 7 %, v roku 2018 predstavoval obrat 12 905 tis. €, v roku 2017 bol obrat v sume 10 968 tis. €. Pri porovnaní s rokom 2017 je to nárast cca o 26 %. Nárast v obrate sa prejavil v nákladoch na prevádzku a v osobných nákladoch - *viď nasledujúca tabuľka 2.2 Výnosová situácia - vybrané ukazovatele*.

Porovnanie celkových výnosov a nákladov za štyri sledované obdobia v tis. €:

	<i>k 31.12.2019</i>	<i>k 31.12.2018</i>	<i>k 31.12.2017</i>
	<i>v tis. €</i>	<i>v tis. €</i>	<i>v tis. €</i>
Výnosy total (prevádzkové +finančné)	15 073	14 088	12 114
Náklady total (prevádzkové +finančné)	15 774	14 078	12 097
Strata/zisk po zdanení	-701	10	17

Prehľad vývoja výnosov za tri sledované obdobia znázorňuje nasledujúci graf:



Tržby z predaja tovaru predstavujú v roku 2019 až 80 % z celkových výnosov. Oproti roku 2018 sa zvýšili o 4 %. V roku 2018 predstavovali tržby za predaj tovaru 81 % z celkových výnosov, v roku 2017 to bolo 83 %. Porovnaním vývoja tržieb zaznamenávame každoročne ich nárast. Úmerne nárastu tržieb rastú aj náklady na predaný tovar, ktoré predstavujú v roku 2019 51 % z celkových nákladov, v roku 2018 pokrývali 56 % a v roku 2017 to bolo 58 celkových nákladov.

Značnú časť výnosov v sume predstavujú tržby z predaja služieb, ktoré vzrástli oproti roku 2018 o 30 %. Oproti roku 2017 sa zvýšili o cca 47 %, Najväčšie položky tvoria príjmy za prenájom a skladovanie a tiež za poradenstvo. Úmerne rastu tržieb sa zvyšuje stav pracovníkov a aj mzdové a prevádzkové náklady.

### 2.3 Vybrané ukazovatele znázorňuje nasledujúca tabuľka:

	k 31.12.2019	k 31.12.2018	k 31.12.2017
	v tis. €	v tis. €	v tis. €
Tržby z predaja tovaru	11 974	11 469	9 992
Tržby z predaja služieb	1 880	1 437	975
Aktivácia	0	174	97
Ostatné výnosy z hosp. Činnosti	1 183	994	1 033
<b>Výnosy z hospodárskej činnosti spolu</b>	<b>15 037</b>	<b>14 074</b>	<b>12 097</b>
Náklady na obstaranie predaného tovaru	8 218	7 879	6 963
Spotrebovaný materiál a energie	208	209	171
Služby	2 376	2 493	1 862
Osobné náklady	2 854	2 314	1 907
Dane a poplatky	5	2	4
Odpisy dlhodobého majetku	151	97	64
Ostatné náklady na hospodársku činnosť	1 832	965	1 003
<b>Náklady na hospodársku činnosť spolu</b>	<b>15 644</b>	<b>13 959</b>	<b>11 974</b>
Výsledok hosp. z hosp. činnosti	-607	115	123
Výsledok hospodárenia z finančných činnosti	-69	-79	-84
Účtovný výsledok pred zdanením	-677	36	39
Daň za účtovné obdobie	-24	-26	-22
<b>Strata/Zisk za účtovné obdobie</b>	<b>-701</b>	<b>10</b>	<b>17</b>

Náklady na služby vzrástli oproti minulému roku o cca 631 tis. € čo je nárast o 34 % oproti roku 2017. Nárast osobných nákladov oproti roku 2017 je o 407 tis. €, čo je cca 21 %. Náklady na služby predstavujú v bežnom roku 18 % a náklady na osobné náklady 16 % celkových nákladov, čo je úroveň porovnateľná s predchádzajúcim obdobím.



## 2.4 Štruktúra majetku a záväzkov– vybrané ukazovatele

	k 31.12.2019	k 31.12.2018	k 31.12.2017
	v tis.€	v tis.€	v tis.€
Dlhodobý hmotný majetok	948	788	643
Obežný majetok			
Zásoby	1 150	1 502	1 394
Pohľadávky a iné aktíva	1 938	1 262	1 078
Finančné účty	220	308	53
Spolu obežný majetok	3 308	3 072	2 525
<b>Majetok spolu</b>	<b>4 256</b>	<b>3 860</b>	<b>3 168</b>
Vlastné imanie spolu	798	229	218
Záväzky			
Dlhodobé záväzky	186	24	27
Krátkodobé záväzky obchodné a iné pasíva	2 562	2 882	2 233
Rezervy	129	119	84
Bankové úvery a výpomoci krátkodobé	581	606	606
<b>Vlastné imanie a záväzky spolu</b>	<b>4 256</b>	<b>3 860</b>	<b>3 168</b>

Bol porovnávaný ukazovateľ „Pomer - vlastné imanie a záväzky.

Podľa §§ 67a až § 67i novely zákona č. 513/1991 Zb. Obchodný zákonník v znení neskorších predpisov, je zavedený pojem „spoločnosť v kríze“. Výpočtom ukazovateľa pomeru vlastného imania k záväzkom z účtovnej závierky zostavenej k 31.12.2018 mala spoločnosť znak „spoločnosti v kríze“. Podľa § 67c, sa považuje plnenie nahrádzajúce vlastné zdroje aj plnenie, ktoré poskytne člen štatutárneho orgánu. Spoločnosť má v účtovníctve vklad – pôžičku od konateľa a jediného majiteľa do spoločnosti ako dlhodobý záväzok v sume v sume 99 tis. €. Tento sme klasifikovali ako plnenie nahrádzajúce vlastné zdroje, čo eliminovalo riziko spoločnosti v kríze.

Pre rok 2019 platí pomerový ukazovateľ 8 ku 100, čo je koeficient 0,08. Spoločnosť vykazuje solídny pomerový ukazovateľ 0,23.

Celkový majetok spoločnosti v sledovaných rokoch vykazuje nárast. Toto je ovplyvnené zriadením nových predajní, hlavne ich vybavenie tovarom a dlhodobým neobežným majetkom a softwarom, ako ukazuje predchádzajúca tabuľka. Porovnaním majetku a záväzkov v sledovaných rokoch – vid' tabuľka hore - možno konštatovať, že majetok prevyšuje záväzky v každom sledovanom roku. Spoločnosť je bonitná a spláca svoje dlhy.

**Dlhodobý neobežný majetok** (hmotný a nehmotný) - v rokoch 2017-2019 spoločnosť aktivovala vo vlastnej réžii špeciálny software programu PRICEWICE pre sledovanie predaja, ktorý zaradila do majetku v roku 2018 v obstarávacej cene 321 tis. €. V roku 2019 bol zaradený do majetku ďalší software v sume 174 tis. € pre rozšírenie vernostného programu PRICEWICE. Celkový hmotný majetok vzrástol o cca 300 tis. € oproti roku 2018.

Spoločnosť nakupovala v rokoch 2017-2018 dlhodobý hmotný majetok v minimálnom množstve. V roku 2019 rozšírila celkový nákup. Nový majetok bol použitý pre technické zhodnotenie predajní, resp. ich rozšírenie a zariadenie nových predajní v sledovaných rokoch.

**Zásoby** - predstavovali v roku 2019 sumu 1 650 tis.€ brutto a boli prehodnotené pomaly obrátové a nepredajné zásoby tovaru, k takýmto rizikovým zásobám bola v zmysle zásady opatrnosti a tiež zmenou metódy sledovania opravných položiek k zásobám, vytvorené opravná položka cca 500 tis. €. Celkové zásoby predstavujú 27 % celkových aktív, v roku 2018 to bolo cca 39 % sumy a v roku 2017 to bolo cca 44 %, z celkovej sumy aktív.

**Pohľadávky a iné aktíva** - predstavujú 46 % z celkových aktív, v roku 2018 to bolo 33 % a v roku 2017 to bolo 34 % z celkových aktív. Obchodné pohľadávky predstavovali 1 703 tis. € brutto. V zmysle zásady opatrnosti a tiež zmenou metódy sledovania opravných položiek k obchodným pohľadávkam, bola tvorená opravná položka v sume 729 tis. €, v roku 2018 predstavovali obchodné pohľadávky sumu 965 tis. €, z toho rizikové 3 tis. €, v roku 2017 to bolo sumu 906 tis. €, z toho rizikové 3 tis.€. Nárast obchodných pohľadávok mal vplyv na nárast obchodných záväzkov.



**Závazky** - pozostávajú z obchodných, ostatných a daňových záväzkov, z bankových úverov, krátkodobých finančných výpomoci a tiež z rezerv na očakávané náklady. Obchodné záväzky vykazuje spoločnosť v roku 2019 v sume 2 036 tis. €, čo je 59 % celkových záväzkov, v roku 2018 to bolo v sume 2 502 tis. € čo bolo 69 % a v roku 2017 to bolo 1 895 tis. € čo bolo 64 % celkových záväzkov. Spoločnosť záväzky spláca pravidelne. Nie je tu riziko konkurzu zo strany dodávateľov, poisťovní ani zo strany štátu. Najväčšia suma záväzkov je voči konsolidovanému celku ags, cca 1 117 tis.€.

Podiel záväzkov k celkovému majetku znázorňuje horeuvedená tabuľka 2.4. *Štruktúra majetku a záväzkov – vybrané ukazovatele* a nasledujúci graf, za tri sledované obdobia:



Na sledovanom grafe je vidno, že počas všetkých rokov majetok prevyšoval záväzky.

## 2.5 Finančná situácia - peňažné toky – vybrané ukazovatele

	k 31.12.2019	k 31.12. 2018	k 31.12. 2017
	tis. €	tis. €	tis. €
Výsledok z hospodárskej činnosti pred zdanením	608	36	40
Nepeňažné operácie	89	91	52
Peňažný tok z prevádzkových činností pred zmenou pracovného kapitálu			
Zmena stavu pohľadávok	-148	-913	169
Zmena stavu krátkodobých záväzkov	-339	1377	376
Zmena stavu zásob	-149	-107	-236
<b>Zmena stavu pracovného kapitálu</b>	<b>-636</b>	<b>357</b>	<b>309</b>
Zmena stavu dane z príjmov	15	0	-16
Zmena stavu odloženej dane	0	0	
Zmena stavu dlhodobých záväzkov	167	4	-3
Zaplatené úroky z prevádzkovej činnosti	-5	0	
Mimoriadne položky z hospodárskej činnosti	8	0	-6
peňažné toky z prevádzkovej činnosti spolu	185	4	-26
Čistý peňažný tok z prevádzkovej činnosti	-362	<b>458</b>	<b>335</b>
Obstaranie neobežného dlhodobého majetku	-143	-209	-213
výsledok z predaj neobežného majetku	1	-16	31
Zaplatené úroky z pôžičky a leasingu	6	-5	-26
Obstaranie majetku finančný leasing	-231	20	
<b>Peňažné toky z investičnej činnosti</b>	<b>-367</b>	<b>-234</b>	<b>-208</b>
Zmena stavu dlhodobých záväzkov	-3	-3	8
Zmena stavu dlhodobých pohľadávok	8	0	1

Zmena stavu finančných výpomoci	-24	-70	-172
Zmena stavu bankových úverov	-1	69	-17
Peňažné toky vo vlastnom imaní	1 270	0	0
Peňažné toky z finančnej činnosti	1 250	-5	-180
Celkové zníženie/zvýšenie peňažných prostriedkov	-88	256	-13
Peňažné prostriedky a ekvivalenty k 1.1.	308	53	66
Peňažné prostriedky a ekvivalenty k 31.12.	220	308	53

## 2.6 Významné udalosti po 31. decembri 2019

Spoločnosť nevykazuje žiadne iné významné udalosti, majúce významný vplyv na verné zobrazenie skutočností, ktoré nastali po dni, ku ktorému sa zostavuje účtovná závierka do dňa zostavenia účtovnej závierky, okrem nasledujúcej:

Koncom roka 2019 sa prvýkrát objavili správy z Číny o koronavíruse. V prvých mesiacoch roku 2020 sa vírus rozšíril do celého sveta a jeho negatívny vplyv nadobudol veľké rozmery (WHO charakterizuje COVID-19 ako pandémiu). Aj keď v čase zverejnenia tejto účtovnej závierky manažment Spoločnosti nezaznamenal vplyv na finančnú situáciu, pretože sa situácia neustále mení, nemožno predvídať budúce dopady.

Manažment bude naďalej pokračovať v monitorovaní potenciálnych dopadov a podnikne všetky možné kroky na zmiernenie akýchkoľvek negatívnych účinkov na organizáciu a jej zamestnancov.

V čase zverejnenia tejto výročnej správy spoločnosť nezaznamenala pokles predaja.

## 3 Predpokladaný vývoj v nasledujúcich rokoch

Spoločnosť plánuje pokračovať v najbližšom období v stanovenom vývoji a úspešne zaviesť stabilizáciu a reštrukturalizáciu obchodnej siete na Slovensku. Spoločnosť si naplánovala pri stanovovaní cieľov na rok 2020 zvýšiť ziskovosť.

## 4 Návrh na vypořádanie výsledku hospodárenia za rok 2019

O vypořádání straty za rok 2019 vo výške 701 tis. EUR a rozhodne valné zhromaždenie. Návrh štatutárneho orgánu valnému zhromaždeniu je prevod na neuhradenú stratu minulých rokov.

## 5 Záver

Výročná správa je vypracovaná v zmysle Zákona č.431/2002 Z. z. o účtovníctve a jeho následných dodatkov, podľa § 20 a na základe údajov účtovnej závierky k 31.12.2019.

## 6 Správa audítora k výročnej správe

Audit súladu údajov vo výročnej správe s údajmi v účtovnej závierke za rok 2019 vykonala Ing. Anna Bezáková, audítorka, Zochova 20, 811 03 Bratislava. Správa audítora je priložená.

## 7 Správa audítora a účtovná závierka za rok 2019

Audit účtovnej závierky za rok 2019 vykonala Ing. Anna Bezáková, audítorka, Zochova 20, 811 03 Bratislava. Správa audítora s účtovnou závierkou za rok 2019 je priložená – príloha č.1.

Bratislava, 6. august 2020

.....  
Miroslav Kadleček  
konateľ



## SPRÁVA NEZÁVISLÉHO AUDÍTORA

## PRE MAJITEĽOV SPOLOČNOSTI ags 92, s. r. o. Bratislava

## I. Správa z auditu účtovnej závierky

**Názor**

Uskutočnili sme audit priloženej účtovnej závierky spoločnosti ags 92, s.r.o. Pestovateľská 13, 821 04 Bratislava, IČO: 35 915 897 (ďalej len "Spoločnosť"), ktorá obsahuje súvahu k 31. decembru 2019, výkaz ziskov a strát za rok končiaci k tomuto dátumu a poznámky, ktoré obsahujú súhrn významných účtovných zásad a účtovných metód a ďalšie vysvetľujúce informácie.

Podľa nášho názoru priložená účtovná závierka poskytuje pravdivý a verný obraz finančnej situácie Spoločnosti k 31. decembru 2019 a výsledku jej hospodárenia za rok končiaci k uvedenému dátumu v súlade so zákonom č. 431/2002 Z. z. o účtovníctve v znení neskorších predpisov (ďalej len „zákon o účtovníctve“).

**Základ pre názor**

Audit sme vykonali podľa medzinárodných auditorských štandardov (International Standards on Auditing, ISA). Naša zodpovednosť podľa týchto štandardov je uvedená v odseku Zodpovednosť audítora za audit účtovnej závierky. Od Spoločnosti sme nezávislí podľa ustanovení zákona č. 423/2015 o štatutárnom audite a o zmene a doplnení zákona č. 431/2002 Z. z. o účtovníctve v znení neskorších predpisov (ďalej len „zákon o štatutárnom audite“) týkajúcich sa etiky, vrátane Etického kódexu audítora, relevantných pre náš audit účtovnej závierky a splnili sme aj ostatné požiadavky týchto ustanovení týkajúcich sa etiky. Sme presvedčení, že auditorské dôkazy, ktoré sme získali, poskytujú dostatočný a vhodný základ pre náš názor.

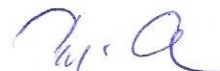
**Zdôraznenie skutočností**

Ako sa uvádza v článku E. písmeno a) poznámok účtovnej závierky „V dôsledku nastavenia nových interných pravidiel v roku 2019“ bola zmena metódy účtovania opravných položiek. Dôvodom pre konzervatívnejšie uplatňovanie zásady opatrnosti pri zásobách a pohľadávkach bol vstup nových investorov do skupiny v roku 2019. Zmena metódy bola aplikovaná aj na doklady z roku 2018 a bola premietnutá do vlastného imania – článok P poznámok. Výpočtom ukazovateľa pomeru vlastného imania k záväzkom z účtovnej závierky zostavenej k 31.12.2019 ( $\text{pomerový ukazovateľ} = 0,2$ ) spoločnosť nemá znak "spoločnosti v kríze". V súvislosti s touto skutočnosťou náš názor nie je modifikovaný.

**Zodpovednosť štatutárneho orgánu Spoločnosti za účtovnú závierku**

Štatutárny orgán Spoločnosti je zodpovedný za zostavenie tejto účtovnej závierky tak, aby poskytovala pravdivý a verný obraz v súlade so zákonom o účtovníctve a za interné kontroly, ktoré vedenie spoločnosti považuje za potrebné pre zostavenie účtovnej závierky, ktorá neobsahuje významné nesprávnosti či už v dôsledku podvodu alebo chyby.

Pri zostavovaní účtovnej závierky je štatutárny orgán zodpovedný za zhodnotenie schopnosti Spoločnosti nepretržite pokračovať vo svojej činnosti, za opísanie skutočností týkajúcich sa nepretržitého pokračovania v činnosti, ak je to potrebné, a za použitie predpokladu nepretržitého pokračovania v činnosti v účtovníctve, ibaže by mal v úmysle Spoločnosť zlikvidovať alebo ukončiť jej činnosť, alebo by nemal inú realistickú možnosť než tak urobiť.





**Zodpovednosť audítora<sup>1</sup> za audit účtovnej závierky**

Našou zodpovednosťou je získať primerané uistenie, či účtovná závierka ako celok neobsahuje významné nesprávnosti, či už v dôsledku podvodu alebo chyby, a vydať správu audítora, vrátane názoru. Primerané uistenie je uistenie vysokého stupňa, ale nie je zárukou toho, že audit vykonaný podľa medzinárodných audítorských štandardov vždy odhalí významné nesprávnosti, ak také existujú. Nesprávnosti môžu vzniknúť v dôsledku podvodu alebo chyby a za významné sa považujú vtedy, ak by sa dalo odôvodnene očakávať, že jednotlivito alebo v súhrne by mohli ovplyvniť ekonomické rozhodnutia používateľov, uskutočnené na základe tejto účtovnej závierky. V rámci auditu uskutočneného podľa medzinárodných audítorských štandardov, počas celého auditu uplatňujeme odborný úsudok a zachovávame profesionálny skepticizmus. Okrem toho:

- Identifikujeme a posudzujeme riziká významnej nesprávnosti účtovnej závierky, či už v dôsledku podvodu alebo chyby, navrhujeme a uskutočňujeme audítorské postupy reagujúce na tieto riziká a získavame audítorské dôkazy, ktoré sú dostatočné a vhodné na poskytnutie základu pre náš názor. Riziko neodhalenia významnej nesprávnosti v dôsledku podvodu je vyššie ako toto riziko v dôsledku chyby, pretože podvod môže zahŕňať tajnú dohodu, falšovanie, úmyselné vynechanie, nepravdivé vyhlásenie alebo obídenie internej kontroly.
- Oboznamujeme sa s internými kontrolami relevantnými pre audit, aby sme mohli navrhnúť audítorské postupy vhodné za daných okolností, ale nie za účelom vyjadrenia názoru na efektívnosť interných kontrol Spoločnosti.
- Hodnotíme vhodnosť použitých účtovných zásad a účtovných metód a primeranosť účtovných odhadov a uvedenie s nimi súvisiacich informácií, uskutočnené štatutárnym orgánom.
- Robíme záver o tom, či štatutárny orgán Spoločnosti vhodne v účtovníctve používa predpoklad nepretržitého pokračovania v činnosti a na základe získaných audítorských dôkazov záver o tom, či existuje významná neistota v súvislosti s udalosťami alebo okolnosťami, ktoré by mohli významne spochybniť schopnosť Spoločnosti nepretržite pokračovať v činnosti. Ak dospejeme k záveru, že významná neistota existuje, sme povinní upozorniť v našej správe audítora na súvisiace informácie uvedené v účtovnej závierke alebo, ak sú tieto informácie nedostatočné, modifikovať náš názor. Naše závery vychádzajú z audítorských dôkazov získaných do dátumu vydania našej správy audítora. Budúce udalosti alebo okolnosti však môžu spôsobiť, že Spoločnosť prestane pokračovať v nepretržitej činnosti.
- Hodnotíme celkovú prezentáciu, štruktúru a obsah účtovnej závierky vrátane informácií v nej uvedených, ako aj to, či účtovná závierka zachytáva uskutočnené transakcie a udalosti spôsobom, ktorý vedie k ich vernému zobrazeniu.

**II. Správa k ďalším požiadavkám zákonov a iných právnych predpisov*****Správa k informáciám, ktoré sa uvádzajú vo výročnej správe***

Štatutárny orgán je zodpovedný za informácie uvedené vo výročnej správe, zostavenej podľa požiadaviek zákona o účtovníctve. Naš vyššie uvedený názor na účtovnú závierku sa nevzťahuje na iné informácie vo výročnej správe.


V súvislosti s auditom účtovnej závierky je našou zodpovednosťou oboznámenie sa s informáciami uvedenými vo výročnej správe a posúdenie, či tieto informácie nie sú vo významnom nesúlade s auditovanou účtovnou závierkou alebo našimi poznatkami, ktoré sme získali počas auditu účtovnej závierky, alebo sa inak zdajú byť významne nesprávne.

Posúdili sme, či výročná správa Spoločnosti obsahuje informácie, ktorých uvedenie vyžaduje zákon o účtovníctve. Na základe prác vykonaných počas auditu účtovnej závierky, podľa nášho názoru:

<sup>1</sup> Pod pojmom „audítora“ sa rozumie „štatutárny audítora“ alebo „audítorská spoločnosť“ definovaní v §2, ods.2 a 3 zákona o štatutárnom audite.

- informácie uvedené vo výročnej správe zostavenej za rok 2019 sú v súlade s účtovnou závierkou za daný rok,
  - výročná správa obsahuje informácie podľa zákona o účtovníctve.
- Okrem toho, na základe našich poznatkov o Spoločnosti a situácii v nej, ktoré sme získali počas auditu účtovnej závierky, sme povinní sa uviesť, či sme zistila významné nesprávnosti vo výročnej správe. V tejto súvislosti neexistujú zistenia, ktoré by sme mali uviesť.

Bratislava, 7. august 2020



**Ing. Anna Bezaková**  
Zochova 20, 811 03 Bratislava

Licencia č. 428/1994, vydaná  
Slovenskou komorou audítorov





Úč POD

## ÚČTOVNÁ ZÁVIERKA

podnikateľov v podvojnom účtovníctve



zostavená k 31.12.2019

Číselné údaje sa zarovnávajú vpravo, ostatné údaje sa píše zľava. Nevyplnené riadky sa ponechávajú prázdne.

Údaje sa vyplňajú paličkovým písmom (podľa tohto vzoru), písacím strojom alebo tlačiarňou, a to čiernou alebo tmavomodrou farbou.

Á Ä B Č D É F G H Í J K L M N O P Q R Š T Ú V X Ý Ž 0 1 2 3 4 5 6 7 8 9

Daňové identifikačné číslo 2021933397	Účtovná závierka X riadna	Účtovná jednotka malá	Mesiac Rok od 1 2019
IČO 35915897	mimoriadna	X veľká	do 12 2019
SK NACE 47.78.9	priebežná	(vyznačí sa x)	Bezprostredne predchádzajúce obdobie od 1 2018 do 12 2018

Priložené súčasti účtovnej závierky

X Súvaha (Úč POD 1-01)  
(v celých eurách)X Výkaz ziskov a strát (Úč POD 2-01)  
(v celých eurách)X Poznámky (Úč POD 3-01)  
(v celých eurách alebo eurocentoch)

Obchodné meno (názov) účtovnej jednotky

a g s 92, s. r. o.

Sídlo účtovnej jednotky

Ulica

Pestovateľská

Číslo

13

PSČ

Obec

82104 Bratislava

Označenie obchodného registra a číslo zápisu obchodnej spoločnosti

OR SR okresný súd Bratislava I

Vložka číslo: 34446/B

Telefónne číslo

Faxové číslo

0911/799345

E-mailová adresa

accounting@ags92.com

Zostavená dňa:

2. 8. 2020

Schválená dňa:

. . 20

Podpisový záznam štatutárneho orgánu účtovnej jednotky alebo člena štatutárneho orgánu účtovnej jednotky alebo podpisový záznam fyzickej osoby, ktorá je účtovnou jednotkou:

Záznamy daňového úradu

Miesto pre evidenčné číslo

Odtlačok prezentačnej pečiatky daňového úradu





Ozna- čenie a	STRANA AKTÍV b	Číslo riadku c	Bežné účtovné obdobie		Bezprostredne predchádzajúce účtovné obdobie	
			1	Brutto - časť 1	Netto 2	Netto 3
				Korekcia - časť 2		
	<b>SPOLU MAJETOK</b> r. 02 + r. 33 + r. 74	01		6 2 4 0 0 6 0	4 2 5 5 7 0 0	
				1 9 8 4 3 6 0	3 8 6 0 2 6 0	
A.	<b>Neobežný majetok</b> r. 03 + r. 11 + r. 21	02		1 6 8 2 8 5 7	9 4 8 0 6 0	
				7 3 4 7 9 7	7 8 7 9 7 7	
A.I.	<b>Dlhodobý nehmotný majetok súčet (r. 04 až r. 10)</b>	03		6 5 4 3 8 4	4 7 2 6 7 9	
				1 8 1 7 0 5	5 4 3 1 2 2	
A.I.1.	Aktivované náklady na vývoj (012) - /072, 091A/	04				
2.	Softvér (013) - /073, 091A/	05		6 5 4 3 8 4	4 7 2 6 7 9	
				1 8 1 7 0 5	3 6 9 2 4 0	
3.	Oceniteľné práva (014) - /074, 091A/	06				
4.	Goodwill (015) - /075, 091A/	07				
5.	Ostatný dlhodobý nehmotný majetok (019, 01X) - /079, 07X, 091A/	08				
6.	Obstarávaný dlhodobý nehmotný majetok (041) - /093/	09				1 7 3 8 8 2
7.	Poskytnuté preddavky na dlhodobý nehmotný majetok (051) - /095A/	10				
A.II.	<b>Dlhodobý hmotný majetok súčet (r. 12 až r. 20)</b>	11		1 0 2 8 4 7 3	4 7 5 3 8 1	
				5 5 3 0 9 2	2 4 4 8 5 5	
A.II.1.	Pozemky (031) - /092A/	12				
2.	Stavby (021) - /081, 092A/	13		2 2 4 4 5 6	1 0 6 0 0 8	
				1 1 8 4 4 8	1 1 3 9 1 7	
3.	Samostatné hnuteľné veci a súbory hnuteľných vecí (022) - /082, 092A/	14		8 0 3 2 4 8	3 6 8 6 0 4	
				4 3 4 6 4 4	1 3 0 1 6 9	



Ozna- čenie a	STRANA AKTÍV b	Číslo riadku c	Bežné účtovné obdobie		Bezprostredne predchádzajúce účtovné obdobie
			1	2	
				Brutto - časť 1 Netto	
				2	3
				Korekcia - časť 2	Netto
4.	Pestovateľské celky trvalých porastov (025) - /085, 092A/	15			
5.	Základné stádo a ťažné zvieratá (026) - /086, 092A/	16			
6.	Ostatný dlhodobý hmotný majetok (029, 02X, 032) - /089, 08X, 092A/	17			
7.	Obstarávaný dlhodobý hmotný majetok (042) - /094/	18		7 6 9	7 6 9
8.	Poskytnuté preddavky na dlhodobý hmotný majetok (052) - /095A/	19			7 6 9
9.	Opravná položka k nadobudnutému majetku (+/- 097) +/- 098	20			
A.III.	Dlhodobý finančný majetok súčet (r. 22 až r. 32)	21			
A.III.1.	Podielové cenné papiere a podiely v prepojených účtovných jednotkách (061A, 062A, 063A) - /096A/	22			
2.	Podielové cenné papiere a podiely s podielovou účasťou okrem v prepojených účtovných jednotkách (062A) - /096A/	23			
3.	Ostatné realizovateľné cenné papiere a podiely (063A) - /096A/	24			
4.	Pôžičky prepojeným účtovným jednotkám (066A) - /096A/	25			
5.	Pôžičky v rámci podielovej účasti okrem prepojeným účtovným jednotkám (066A) - /096A/	26			
6.	Ostatné pôžičky (067A) - /096A/	27			
7.	Dlhové cenné papiere a ostatný dlhodobý finančný majetok (065A, 069A, 06XA) - /096A/	28			





Ozna- čenie a	STRANA AKTÍV b	Číslo riadku c	Bežné účtovné obdobie		Bezprostredne predchádzajúce účtovné obdobie
			1	2	
				Brutto - časť 1 Netto	
				2	3
				Korekcia - časť 2	Netto
8.	Pôžičky a ostatný dlhodobý finančný majetok so zostatkovou dobou splatnosti najviac jeden rok (066A, 067A, 069A, 06XA) - /096A/	29			
9.	Účty v bankách s dobou viazanosti dlhšou ako jeden rok (22XA)	30			
10.	Obstarávaný dlhodobý finančný majetok (043) - /096A/	31			
11.	Poskytnuté preddavky na dlhodobý finančný majetok (053) - /095A/	32			
B.	Obežný majetok r. 34 + r. 41 + r. 53 + r. 66 + r. 71	33	3 8 0 8 9 5 4	2 5 5 9 3 9 1	
			1 2 4 9 5 6 3		3 0 1 2 5 9 8
B.I.	Zásoby súčet (r. 35 až r. 40)	34	1 6 5 0 2 7 9	1 1 5 0 2 0 1	
			5 0 0 0 7 8		1 5 0 1 6 6 9
B.I.1.	Materiál (112, 119, 11X) - /191, 19X/	35	9 1 9 1	4 5 3	
			8 7 3 8		9 2 6 4
2.	Nedokončená výroba a polotovary vlastnej výroby (121, 122, 12X) - /192, 193, 19X/	36			
3.	Výrobky (123) - /194/	37			
4.	Zvieratá (124) - /195/	38			
5.	Tovar (132, 133, 13X, 139) - /196, 19X/	39	1 6 4 1 0 8 8	1 1 4 9 7 4 8	
			4 9 1 3 4 0		1 4 9 2 4 0 5
6.	Poskytnuté preddavky na zásoby (314A) - /391A/	40			
B.II.	Dlhodobé pohľadávky súčet (r. 42 + r. 46 až r. 52)	41	6 1 6 3 6	6 1 6 3 6	
					6 9 3 4 0
B.II.1.	Pohľadávky z obchodného styku súčet (r. 43 až r. 45)	42			





Ozna- čenie a	STRANA AKTÍV b	Číslo riadku c	Bežné účtovné obdobie		Bezprostredne predchádzajúce účtovné obdobie
			1	2	
			Brutto - časť 1 Korekcia - časť 2	Netto	Netto 3
1.a.	Pohľadávky z obchodného styku voči prepojeným jednotkám (311A, 312A, 313A, 314A, 315A, 31XA) - /391A/	43			
1.b.	Pohľadávky z obchodného styku v rámci podielovej účasti okrem pohľadávok voči prepojeným jednotkám (311A, 312A, 313A, 314A, 315A, 31XA) - /391A/	44			
1.c.	Ostatné pohľadávky z obchodného styku (311A, 312A, 313A, 314A, 315A, 31XA) - /391A/	45			
2.	Čistá hodnota zákazky (316A)	46			
3.	Ostatné pohľadávky voči prepojeným jednotkám (351A) - /391A/	47			
4.	Ostatné pohľadávky v rámci podielovej účasti okrem pohľadávok voči prepojeným jednotkám (351A) - /391A/	48			
5.	Pohľadávky voči spoločníkom, členom a združeniu (354A, 355A, 358A, 35XA) - /391A/	49	5 0 0 0 0	5 0 0 0 0	5 0 0 0 0
6.	Pohľadávky z derivátových operácií (373A, 376A)	50			
7.	Iné pohľadávky (335A, 336A, 33XA, 371A, 374A, 375A, 378A) - /391A/	51	6 2	6 2	7 7 6 6
8.	Odložená daňová pohľadávka (481A)	52	1 1 5 7 4	1 1 5 7 4	1 1 5 7 4
B.III.	Krátkodobé pohľadávky súčet (r. 54 + r. 58 až r. 65)	53	1 8 7 6 9 2 9	1 1 2 7 4 4 4	1 1 3 3 1 1 5
B.III.1.	Pohľadávky z obchodného styku súčet (r. 55 až r. 57)	54	1 7 0 2 9 8 4	9 7 3 4 9 9	9 6 2 5 3 8
1.a.	Pohľadávky z obchodného styku voči prepojeným jednotkám (311A, 312A, 313A, 314A, 315A, 31XA) - /391A/	55	1 1 1 3 9 2 9	5 5 0 5 9 9	5 6 3 3 3 0
1.b.	Pohľadávky z obchodného styku v rámci podielovej účasti okrem pohľadávok voči prepojeným jednotkám (311A, 312A, 313A, 314A, 315A, 31XA) - /391A/	56			



Ozna- čenie a	STRANA AKTÍV b	Číslo riadku c	Bežné účtovné obdobie		Bezprostredne predchádzajúce účtovné obdobie
			1	Brutto - časť 1	
				Korekcia - časť 2	Netto 3
1.c.	Ostatné pohľadávky z obchodného styku (311A, 312A, 313A, 314A, 315A, 31XA) - /391A/	57	5 8 9 0 5 5	4 2 2 9 0 0	
			1 6 6 1 5 5		9 6 2 5 3 8
2.	Čistá hodnota zákazky (316A)	58			
3.	Ostatné pohľadávky voči prepojeným účtovným jednotkám (351A) - /391A/	59			
4.	Ostatné pohľadávky v rámci podielovej účasti okrem pohľa- dávok voči prepojeným účtovným jednotkám (351A) - /391A/	60			
5.	Pohľadávky voči spoločníkom, členom a združeniu (354A, 355A, 358A, 35XA, 398A) - /391A/	61	1 5 0 2 5	1 5 0 2 5	
					1 5 0 7 3
6.	Sociálne poistenie (336A) - /391A/	62			
7.	Daňové pohľadávky a dotácie (341, 342, 343, 345, 346, 347) - /391A/	63			
8.	Pohľadávky z derivátových operácií (373A, 376A)	64			
9.	Iné pohľadávky (335A, 33XA, 371A, 374A, 375A, 378A) - /391A/	65	1 5 8 9 2 0	1 3 8 9 2 0	
			2 0 0 0 0		1 5 5 5 0 4
B.IV.	Krátkodobý finančný majetok súčet (r. 67 až r. 70)	66			
B.IV.1.	Krátkodobý finančný majetok v prepoje- ných účtovných jednotkách (251A, 253A, 256A, 257A, 25XA) - /291A, 29XA/	67			
2.	Krátkodobý finančný majetok bez krátkodobé- ho finančného majetku v prepojených účtov- ných jednotkách (251A, 253A, 256A, 257A, 25XA) - /291A, 29XA/	68			
3.	Vlastné akcie a vlastné obchodné podieľy (252)	69			
4.	Obstarávaný krátkodobý finančný majetok (259, 314A) - /291A/	70			





Ozna- čenie a	STRANA AKTÍV b	Číslo riadku c	Bežné účtovné obdobie		Bezprostredne predchádzajúce účtovné obdobie
			1	2	
				Brutto - časť 1 Korekcia - časť 2	
B.V.	Finančné účty r. 72 + r. 73	71	2 2 0 1 1 0	2 2 0 1 1 0	3 0 8 4 7 4
B.V.1.	Peniaze (211, 213, 21X)	72	4 3 6 0 0	4 3 6 0 0	4 7 4 0 0
2.	Účty v bankách (221A, 22X, +/- 261)	73	1 7 6 5 1 0	1 7 6 5 1 0	2 6 1 0 7 4
C.	Časové rozlíšenie súčet (r. 75 až r. 78)	74	7 4 8 2 4 9	7 4 8 2 4 9	5 9 6 8 5
C.1.	Náklady budúcich období dlhodobé (381A, 382A)	75			
2.	Náklady budúcich období krátkodobé (381A, 382A)	76	5 6 8 8 4	5 6 8 8 4	5 5 3 7 2
3.	Príjmy budúcich období dlhodobé (385A)	77			
4.	Príjmy budúcich období krátkodobé (385A)	78	6 9 1 3 6 5	6 9 1 3 6 5	4 3 1 3

Ozna- čenie a	STRANA PASÍV b	Číslo riadku c	Bežné účtovné obdobie 4	Bezprostredne predchádzajúce účtovné obdobie 5
	SPOLU VLASTNÉ IMANIE A ZÁVÄZKY r. 80 + r. 101 + r. 141	79	4 2 5 5 7 0 0	3 8 6 0 2 6 0
A.	Vlastné imanie r. 81 + r. 85 + r. 86 + r. 87 + r. 90 + r. 93 + r. 97 + r. 100	80	7 9 8 5 5 9	2 2 8 7 6 1
A.I.	Základné imanie súčet (r. 82 až r. 84)	81	6 6 4 0	6 6 4 0
A.I.1.	Základné imanie (411 alebo +/- 491)	82	6 6 4 0	6 6 4 0
2.	Zmena základného imania +/- 419	83		
3.	Pohľadávky za upísané vlastné imanie (-/353)	84		
A.II.	Emisné ážio (412)	85		
A.III.	Ostatné kapitálové fondy (413)	86	1 7 7 6 3 0 2	1 2 7 8
A.IV.	Zákonné rezervné fondy r. 88 + r. 89	87	6 6 4	6 6 4
A.IV.1.	Zákonný rezervný fond a nedeliteľný fond (417A, 418, 421A, 422)	88	6 6 4	6 6 4
2.	Rezervný fond na vlastné akcie a vlastné podieľy (417A, 421A)	89		



Ozna- čenie a	STRANA PASÍV b	Číslo riadku c	Bežné účtovné obdobie 4	Bezprostredne predchádzajúce účtovné obdobie 5
A.V.	Ostatné fondy zo zisku r. 91 + r. 92	90		
A.V.1.	Štatutárne fondy (423, 42X)	91		
2.	Ostatné fondy (427, 42X)	92		
A.VI.	Oceňovacie rozdiely z precenenia súčet (r. 94 až r. 96)	93		
A.VI.1.	Oceňovacie rozdiely z precenenia majetku a záväzkov (+/- 414)	94		
2.	Oceňovacie rozdiely z kapitálových úcastí (+/- 415)	95		
3.	Oceňovacie rozdiely z precenenia pri zlúčení, splynutí a rozdelení (+/- 416)	96		
A.VII.	Výsledok hospodárenia minulých rokov r. 98 + r. 99	97	- 2 8 4 3 5 8	2 0 9 8 3 9
A.VII.1.	Nerozdelený zisk minulých rokov (428)	98	2 2 2 7 9 2	2 1 2 4 5 2
2.	Neuhradená strata minulých rokov (/429)	99	- 5 0 7 1 5 0	- 2 6 1 3
A.VIII.	Výsledok hospodárenia za účtovné obdo- bie po zdanení +/- r. 01 - (r. 81 + r. 85 + r. 86 + r. 87 + r. 90 + r. 93 + r. 97 + r. 101 + r. 141)	100	- 7 0 0 6 8 9	1 0 3 4 0
B.	Záväzky r. 102 + r. 118 + r. 121 + r. 122 + r. 136 + r. 139 + r. 140	101	3 4 4 9 6 4 1	3 6 3 1 4 9 9
B.I.	Dlhodobé záväzky súčet (r. 103 + r. 107 až r. 117)	102	1 8 5 5 7 2	2 3 0 9 7
B.I.1.	Dlhodobé záväzky z obchodného styku súčet (r. 104 až r. 106)	103		3 4
1.a.	Záväzky z obchodného styku voči prepojeným účtovným jednotkám (321A, 475A, 476A)	104		
1.b.	Záväzky z obchodného styku v rámci podielo- vej úcasti okrem záväzkov voči prepojeným účtovným jednotkám (321A, 475A, 476A)	105		
1.c.	Ostatné záväzky z obchodného styku (321A, 475A, 476A)	106		3 4
2.	Čistá hodnota zákazky (316A)	107		
3.	Ostatné záväzky voči prepojeným účtovným jednotkám (471A, 47XA)	108		
4.	Ostatné záväzky v rámci podielovej úcasti okrem záväzkov voči prepojeným účtovným jednotkám (471A, 47XA)	109		
5.	Ostatné dlhodobé záväzky (479A, 47XA)	110		
6.	Dlhodobé prijaté preddavky (475A)	111		
7.	Dlhodobé zmenky na úhradu (478A)	112		
8.	Vydané dlhopisy (473A/-/255A)	113		
9.	Záväzky zo sociálneho fondu (472)	114	1 4 9 9 6	1 8 2 8 4
10.	Iné dlhodobé záväzky (336A, 372A, 474A, 47XA)	115	1 7 0 5 7 6	4 7 7 9
11.	Dlhodobé záväzky z derivátových operácií (373A, 377A)	116		
12.	Odložený daňový záväzok (481A)	117		





Ozna- čenie a	STRANA PASÍV b	Číslo riadku c	Bežné účtovné obdobie 4	Bezprostredne predchádzajúce účtovné obdobie 5
B.II.	Dlhodobé rezervy r. 119 + r. 120	118		
B.II.1.	Zákonné rezervy (451A)	119		
2.	Ostatné rezervy (459A, 45XA)	120		
B.III.	Dlhodobé bankové úvery (461A, 46XA)	121		
B.IV.	Krátkodobé záväzky súčet (r. 123 + r. 127 až r. 135)	122	2 5 5 3 9 9 5	2 8 8 3 2 3 4
B.IV.1.	Záväzky z obchodného styku súčet (r. 124 až r. 126)	123	2 0 3 5 5 7 3	2 5 0 2 3 9 8
1.a.	Záväzky z obchodného styku voči prepojeným účtovným jednotkám (321A, 322A, 324A, 325A, 326A, 32XA, 475A, 476A, 478A, 47XA)	124	1 1 9 3 5 7 0	
1.b.	Záväzky z obchodného styku v rámci podielovej účasti okrem záväzkov voči prepojeným účtovným jednotkám (321A, 322A, 324A, 325A, 326A, 32XA, 475A, 476A, 478A, 47XA)	125		
1.c.	Ostatné záväzky z obchodného styku (321A, 322A, 324A, 325A, 326A, 32XA, 475A, 476A, 478A, 47XA)	126	8 4 2 0 0 3	2 5 0 2 3 9 8
2.	Čistá hodnota zákazky (316A)	127		
3.	Ostatné záväzky voči prepojeným účtovným jednotkám (361A, 36XA, 471A, 47XA)	128		
4.	Ostatné záväzky v rámci podielovej účasti okrem záväzkov voči prepojeným účtovným jednotkám (361A, 36XA, 471A, 47XA)	129		
5.	Záväzky voči spoločníkom a združeniu (364, 365, 366, 367, 368, 398A, 478A, 479A)	130	9 9 6 4 4	9 9 6 4 4
6.	Záväzky voči zamestnancom (331, 333, 33X, 479A)	131	1 3 3 1 8 9	1 2 1 4 3 0
7.	Záväzky zo sociálneho poistenia (336A)	132	8 2 8 3 0	6 5 5 2 4
8.	Daňové záväzky a dotácie (341, 342, 343, 345, 346, 347, 34X)	133	9 9 2 3 2	5 0 6 5 8
9.	Záväzky z derivátových operácií (373A, 377A)	134		
10.	Iné záväzky (372A, 379A, 474A, 475A, 479A, 47XA)	135	1 0 3 5 2 7	4 3 5 8 0
B.V.	Krátkodobé rezervy r. 137 + r. 138	136	1 2 9 0 0 7	1 1 9 4 3 4
B.V.1.	Zákonné rezervy (323A, 451A)	137	1 0 5 0 0 7	9 5 3 3 4
2.	Ostatné rezervy (323A, 32X, 459A, 45XA)	138	2 4 0 0 0	2 4 1 0 0
B.VI.	Bežné bankové úvery (221A, 231, 232, 23X, 461A, 46XA)	139	5 8 1 0 6 7	5 8 1 7 3 7
B.VII.	Krátkodobé finančné výpomoci (241, 249, 24X, 473A, /-255A)	140		2 3 9 9 7
C.	Časové rozlíšenie súčet (r. 142 až r. 145)	141	7 5 0 0	
C.1.	Výdavky budúcich období dlhodobé (383A)	142		
2.	Výdavky budúcich období krátkodobé (383A)	143		
3.	Výnosy budúcich období dlhodobé (384A)	144		
4.	Výnosy budúcich období krátkodobé (384A)	145	7 5 0 0	



Ozna- čenie a	Text b	Číslo riadku c	Skutočnosť	
			bežné účtovné obdobie	bezprostredne predchádzajúce účtovné obdobie
			1	2
*	Čistý obrat (časť účt. tr. 6 podľa zákona)	01	1 3 8 5 3 8 6 8	1 2 9 0 5 9 2 1
**	Výnosy z hospodárskej činnosti spolu súčet (r. 03 až r. 09)	02	1 5 0 3 7 1 8 7	1 4 0 7 3 8 4 8
I.	Tržby z predaja tovaru (604, 607)	03	1 1 9 7 3 8 5 9	1 1 4 6 8 6 4 6
II.	Tržby z predaja vlastných výrobkov (601)	04		
III.	Tržby z predaja služieb (602, 606)	05	1 8 8 0 0 0 9	1 4 3 7 2 7 5
IV.	Zmeny stavu vnútroorganizačných zásob (+/-) (účtová skupina 61)	06		
V.	Aktivácia (účtová skupina 62)	07		1 7 3 8 8 2
VI.	Tržby z predaja dlhodobého nehmotného majetku, dlhodobého hmotného majetku a materiálu (641, 642)	08	5 4 2	1 6 8 4 8
VII.	Ostatné výnosy z hospodárskej činnosti (644, 645, 646, 648, 655, 657)	09	1 1 8 2 7 7 7	9 7 7 1 9 7
**	Náklady na hospodársku činnosť spolu r. 11 + r. 12 + r. 13 + r. 14 + r. 15 + r. 20 + r. 21 + r. 24 + r. 25 + r. 26	10	1 5 6 4 5 1 0 1	1 3 9 5 9 9 7 1
A.	Náklady vynaložené na obstaranie predaného tovaru (504, 507)	11	8 1 1 4 3 2 5	7 8 7 9 0 7 0
B.	Spotreba materiálu, energie a ostatných neskladovateľných dodávok (501, 502, 503)	12	2 0 7 9 4 9	2 0 9 3 5 4
C.	Opravné položky k zásobám (+/-) (505)	13	1 0 4 5 0 4	
D.	Služby (účtová skupina 51)	14	2 3 7 5 7 1 1	2 4 9 2 5 4 1
E.	Osobné náklady (r. 16 až r. 19)	15	2 8 5 4 0 6 0	2 3 1 3 7 6 5
E.1.	Mzdové náklady (521, 522)	16	2 0 6 7 6 9 5	1 6 8 0 6 3 5
2.	Odmeny členom orgánov spoločnosti a družstva (523)	17		
3.	Náklady na sociálne poistenie (524, 525, 526)	18	7 0 3 1 2 6	5 7 1 1 2 3
4.	Sociálne náklady (527, 528)	19	8 3 2 3 9	6 2 0 0 7
F.	Dane a poplatky (účtová skupina 53)	20	5 1 9 3	2 5 7 9
G.	Odpisy a opravné položky k dlhodobému nehmotnému majetku a dlhodobému hmotnému majetku (r. 22 + r. 23)	21	1 5 1 0 5 1	9 7 2 8 7
G.1.	Odpisy dlhodobého nehmotného majetku a dlhodobého hmotného majetku (551)	22	1 5 1 0 5 1	9 7 2 8 7
2.	Opravné položky k dlhodobému nehmotnému majetku a dlhodobému hmotnému majetku (+/-) (553)	23		
H.	Zostatková cena predaného dlhodobého majetku a predaného materiálu (541, 542)	24		3 2 9 3 2
I.	Opravné položky k pohrádkam (+/-) (547)	25	6 3 7 5 8 4	2 6 6 4
J.	Ostatné náklady na hospodársku činnosť (543, 544, 545, 546, 548, 549, 555, 557)	26	1 1 9 4 7 2 4	9 2 9 7 7 9
***	Výsledok hospodárenia z hospodárskej činnosti (+/-) (r. 02 - r. 10)	27	- 6 0 7 9 1 4	1 1 3 8 7 7





Ozna- čenie a	Text b	Číslo riadku c	Skutočnosť	
			bežné účtovné obdobie 1	bezprostredne predchádzajúce účtovné obdobie 2
*	Pridaná hodnota (r. 03 + r. 04 + r. 05 + r. 06 + r. 07) - (r. 11 + r. 12 + r. 13 + r. 14)	28	3 0 5 1 3 7 9	2 4 9 8 8 3 8
**	Výnosy z finančnej činnosti spolu r. 30 + r. 31 + r. 35 + r. 39 + r. 42 + r. 43 + r. 44	29	3 6 1 3 1	1 3 8 5 4
VIII.	Tržby z predaja cenných papierov a podielov (661)	30		
IX.	Výnosy z dlhodobého finančného majetku súčet (r. 32 až r. 34)	31		
IX.1.	Výnosy z cenných papierov a podielov od prepojených účtovných jednotiek (665A)	32		
2.	Výnosy z cenných papierov a podielov v podielovej účasti okrem výnosov prepojených účtovných jednotiek (665A)	33		
3.	Ostatné výnosy z cenných papierov a podielov (665A)	34		
X.	Výnosy z krátkodobého finančného majetku súčet (r. 36 až r. 38)	35		
X.1.	Výnosy z krátkodobého finančného majetku od prepojených účtovných jednotiek (666A)	36		
2.	Výnosy z krátkodobého finančného majetku v podielovej účasti okrem výnosov prepojených účtovných jednotiek (666A)	37		
3.	Ostatné výnosy z krátkodobého finančného majetku (666A)	38		
XI.	Výnosové úroky (r. 40 + r. 41)	39	1 6 0 0 0	4 5 4 8
XI.1.	Výnosové úroky od prepojených účtovných jednotiek (662A)	40	1 6 0 0 0	
2.	Ostatné výnosové úroky (662A)	41		4 5 4 8
XII.	Kurzové zisky (663)	42	2 0 1 3 1	9 3 0 6
XIII.	Výnosy z precenenia cenných papierov a výnosy z derivátových operácií (664, 667)	43		
XIV.	Ostatné výnosy z finančnej činnosti (668)	44		
**	Náklady na finančnú činnosť spolu r. 46 + r. 47 + r. 48 + r. 49 + r. 52 + r. 53 + r. 54	45	1 0 4 9 5 1	9 1 8 5 9
K.	Predané cenné papiere a podiely (561)	46		
L.	Náklady na krátkodobý finančný majetok (566)	47		
M.	Opravné položky k finančnému majetku (+/-) (565)	48		
N.	Nákladové úroky (r. 50 + r. 51)	49	2 2 4 6 5	1 4 8 2 2
N.1.	Nákladové úroky pre prepojené účtovné jednotky (562A)	50		
2.	Ostatné nákladové úroky (562A)	51	2 2 4 6 5	1 4 8 2 2
O.	Kurzové straty (563)	52	2 4 1 7 5	1 6 6 7 1
P.	Náklady na precenenie cenných papierov a náklady na derivátové operácie (564, 567)	53		
Q.	Ostatné náklady na finančnú činnosť (568, 569)	54	5 8 3 1 1	6 0 3 6 6



Ozna- čenie a	Text b	Číslo riadku c	Skutočnosť	
			bežné účtovné obdobie 1	bezprostredne predchádzajúce účtovné obdobie 2
***	Výsledok hospodárenia z finančnej činnosti (+/-) (r. 29 - r. 45)	55	- 6 8 8 2 0	- 7 8 0 0 5
****	Výsledok hospodárenia za účtovné obdobie pred zdanením (+/-) (r. 27 + r. 55)	56	- 6 7 6 7 3 4	3 5 8 7 2
R.	Daň z príjmov (r. 58 + r. 59)	57	2 3 9 5 5	2 5 5 3 2
R.1.	Daň z príjmov splatná (591, 595)	58	2 3 9 5 5	2 5 5 3 2
2.	Daň z príjmov odložená (+/-) (592)	59		
S.	Prevod podielov na výsledku hospodárenia spoločníkom (+/- 596)	60		
****	Výsledok hospodárenia za účtovné obdobie po zdanení (+/-) (r. 56 - r. 57 - r. 60)	61	- 7 0 0 6 8 9	1 0 3 4 0



**Poznámky**  
**individuálnej účtovnej závierky spoločnosti ags 92, s.r.o.**  
**zostavenej k 31. decembru 2019**

**A. INFORMÁCIE O ÚČTOVNEJ JEDNOTKE**

**a) Založenie spoločnosti**

Spoločnosť ags 92 s. r. o. (ďalej len Spoločnosť), bola založená 14. decembra 2004 a do obchodného registra bola zapísaná 8. januára 2005 (Obchodný register Okresného súdu Bratislava I v Bratislave, oddiel S.r.o., vložka 34446/B). Dňa 11.10.2012 zmenila spoločnosť obchodné meno z AGS-Šport s.r.o. na ags 92, s.r.o.

**b) Hlavnými činnosťami Spoločnosti sú:**

- kúpa tovaru za účelom jeho predaja konečnému spotrebiteľovi v rozsahu voľnej živnosti - maloobchod
- kúpa tovaru za účelom jeho predaja iným prevádzkovateľom živnosti v rozsahu voľnej živnosti – veľkoobchod

**c) Počet zamestnancov**

Údaje o počte zamestnancov za bežné účtovné obdobie a bezprostredne predchádzajúce účtovné obdobie sú uvedené v nasledujúcom prehľade:

Názov položky	Bežné účtovné obdobie	Bezprostredne predchádzajúce účtovné obdobie
Priemerný prepočítaný počet zamestnancov	205	170
Stav zamestnancov ku dňu, ku ktorému sa zostavuje účtovná závierka, z toho:	229	190
počet vedúcich zamestnancov	4	4

**d) Údaje o neobmedzenom ručení**

Spoločnosť nie je neobmedzene ručiacim spoločníkom v iných spoločnostiach podľa § 56 ods. 5 Obchodného zákonníka.

**e) Právny dôvod na zostavenie účtovnej závierky**

Účtovná závierka Spoločnosti k 31. decembru 2019 je zostavená ako riadna účtovná závierka podľa § 17 ods. 6 zákona NR SR č. 431/2002 Z. z. o účtovníctve za účtovné obdobie od 1. januára 2019 do 31. decembra 2019.

**f) Dátum schválenia účtovnej závierky za predchádzajúce účtovné obdobie**

Účtovná závierka Spoločnosti k 31. decembru 2018, za predchádzajúce účtovné obdobie, bola schválená Rozhodnutím jediného spoločníka Spoločnosti 30.6.2019.

**g) Zverejnenie účtovnej závierky za predchádzajúce účtovné obdobie**

Účtovná závierka a výročná správa Spoločnosti k 31. decembru 2018 bola vložená do registra účtovných závierok.

**h) Schválenie audítora**

Rozhodnutím jediného spoločníka zo dňa 30.6.2019 bola ako audítor na overenie účtovnej závierky za rok 2019 schválená p. Ing. Anna Bezáková SKAU č.428.

**B. INFORMÁCIE O ORGÁNOCH ÚČTOVNEJ JEDNOTKY**

Tieto informácie sú uvedené v obchodnom registri.

**C. INFORMÁCIE O KONSOLIDOVANOM CELKU**

Spoločnosť sa nezahŕňa do konsolidovanej účtovnej závierky spoločnosti.

**D. V POZNÁMKACH SA UVÁDZAJÚ ĎALŠIE INFORMÁCIE O:**

- a) použitých účtovných zásadách a účtovných metódach,
- b) údajoch vykázaných na strane aktív súvahy,
- c) údajoch vykázaných na strane pasív súvahy,
- d) výnosoch,
- e) nákladoch,
- f) daniach z príjmov,

- g) údajoch na podsúvahových účtoch,
- h) iných aktívach a iných pasívach,
- i) spriaznených osobách,
- j) skutočnostiach, ktoré nastali medzi dňom, ku ktorému sa zostavuje účtovná závierka a dňom jej zostavenia,
- k) prehľade zmien vlastného imania,
- l) prehľade peňažných tokov.

## E. INFORMÁCIE O ÚČTOVNÝCH ZÁSADÁCH A ÚČTOVNÝCH METÓDACH

### (a) Východiská pre zostavenie účtovnej závierky

Účtovná závierka bola zostavená za predpokladu nepretržitého trvania Spoločnosti (going concern).

Účtovné metódy a všeobecné účtovné zásady boli účtovnou jednotkou konzistentne aplikované. V dôsledku nastavenia nových interných pravidiel v roku 2019 bola zmena účtovania metódy o opravných položkách. Metóda bola aplikovaná aj na doklady z roku 2018 a bola premietnutá do vlastného imania – bod P. vlastné imanie. .

### (b) Použitie odhadov a úsudkov

Zostavenie účtovnej závierky si vyžaduje, aby manažment Spoločnosti urobil úsudky, odhady a predpoklady, ktoré ovplyvňujú aplikáciu účtovných metód a účtovných zásad a hodnotu vykazovaného majetku, záväzkov, výnosov a nákladov. Odhady a súvisiace predpoklady sú založené na minulých skúsenostiach a iných rozličných faktoroch, považovaných za primerané okolnostiam, na základe ktorých sa formuje východisko pre posúdenie účtovných hodnôt majetku a záväzkov, ktoré nie sú zrejmé z iných zdrojov. Skutočné výsledky sa preto môžu líšiť od odhadov.

Odhady a súvisiace predpoklady sú neustále prehodnocované. Korekcie účtovných odhadov nie sú vykázané retrospektívne, ale sú vykázané v období, v ktorom je odhad korigovaný, ak korekcia ovplyvňuje iba toto obdobie, alebo v období korekcie a v budúcich obdobiach, ak korekcia ovplyvňuje toto aj budúce obdobia.

### (c) Dlhodobý nehmotný majetok a dlhodobý hmotný majetok

Dlhodobý majetok nakupovaný sa oceňuje obstarávacou cenou, ktorá zahŕňa cenu obstarania a náklady súvisiace s obstaraním (clo, prepravu, montáž, poistné a pod.).

Súčasťou obstarávacej ceny dlhodobého nehmotného majetku nie sú od 1. júla 2010 úroky z cudzích zdrojov, ktoré vznikli do momentu zaradenia dlhodobého nehmotného majetku do používania.

Odpisy dlhodobého nehmotného majetku sú stanovené vychádzajúc z predpokladanej doby jeho používania a predpokladaného priebehu jeho opotrebenia. Odpisovať sa začína v mesiaci uvedenia dlhodobého majetku do používania. Drobný dlhodobý nehmotný majetok, ktorého obstarávacia cena (resp. vlastné náklady) je 2 400 EUR a nižšia, sa odpisuje jednorazovo pri uvedení do používania. Predpokladaná doba používania, metóda odpisovania a odpisová sadzba sú uvedené v nasledujúcej tabuľke:

	Predpokladaná doba používania v rokoch	Metóda odpisovania	Ročná odpisová sadzba v %
Softvér	10	lineárna	10
Drobný dlhodobý nehmotný majetok	rôzna	jednorazový odpis	100

Odpisy dlhodobého hmotného majetku sú stanovené vychádzajúc z predpokladanej doby jeho používania a predpokladaného priebehu jeho opotrebenia. Odpisovať sa začína v mesiaci uvedenia dlhodobého hmotného majetku do používania. Drobný dlhodobý hmotný majetok, ktorého obstarávacia cena (resp. vlastné náklady) je 1 700 EUR a nižšia, sa odpisuje jednorazovo pri uvedení do používania. Predpokladaná doba používania, metóda odpisovania a odpisová sadzba sú uvedené v nasledujúcej tabuľke:

	Predpokladaná doba používania v rokoch	Metóda odpisovania	Ročná odpisová sadzba v %
Stavby	20	Lineárna	5
Stroje, prístroje a zariadenia	4 až 6	Lineárna	16,67 až 25
Dopravné prostriedky- finančný prenájom	4	Lineárna	25
Drobný dlhodobý hmotný majetok	rôzna	jednorazový odpis	100

Metódy odpisovania, doby použiteľnosti a zostatkové hodnoty sa prehodnocujú ku dňu, ku ktorému sa zostavuje účtovná závierka, a ak je to potrebné, urobia sa úpravy.



Opravné položky sa tvoria na základe zásady opatrnosti, ak je opodstatnené predpokladať, že došlo k zníženiu hodnoty majetku oproti jeho oceneniu v účtovníctve. Opravná položka sa účtuje v sume opodstatneného predpokladu zníženia hodnoty majetku oproti jeho oceneniu v účtovníctve.

**(d) Cenné papiere a podiely**

Spoločnosť nevykazuje cenné papiere a podiely.

**(e) Zásoby**

Nakupované zásoby sa oceňujú obstarávacou cenou. Obstarávacía cena zahŕňa cenu zásob a náklady súvisiace s obstaraním (clo, prepravu, poistné, provízie, skonto a pod.). Úroky z cudzích zdrojov nie sú súčasťou obstarávacej ceny. Nakupované zásoby sa pri úbytku oceňujú váženým aritmetickým priemerom z obstarávacích cien.

Vlastné náklady zahŕňajú priame náklady (priamy materiál, priame mzdy a ostatné priame náklady) a časť nepriamych nákladov bezprostredne súvisiacich s vytvorením zásob vlastnou činnosťou (výrobná réžia). Výrobná réžia sa do vlastných nákladov zahŕňa v závislosti od stupňa rozpracovanosti týchto zásob. Správna réžia a odbytové náklady nie sú súčasťou vlastných nákladov. Súčasťou vlastných nákladov nie sú úroky z cudzích zdrojov.

Zníženie hodnoty zásob sa upravuje vytvorením opravnej položky.

Spoločnosť vytvorila opravnú položku k tovaru na základe stanovených interných pravidiel. Tovar bez pohybu :

12-15 mesiacov bez pohybu	16-18 mesiacov bez pohybu	19-24 mesiacov bez pohybu	viac ako 24 mesiacov bez pohybu
10%	25%	50%	100%

**(f) Zákazková výroba**

Spoločnosť nerealizovala zákazkovú výrobu.

**(g) Zákazková výstavba nehnuteľnosti**

Spoločnosť nerealizovala výstavbu nehnuteľnosti.

**(h) Pohľadávky**

Pohľadávky pri ich vzniku sa oceňujú ich menovitou hodnotou; postúpené pohľadávky a pohľadávky nadobudnuté vkladom do základného imania sa oceňujú obstarávacou cenou vrátane nákladov súvisiacich s obstaraním. Toto ocenenie sa znižuje o pochybné a nevymožiteľné pohľadávky.

Spoločnosť vytvorila opravnú položku na základe stanovených interných pravidiel. Pohľadávky po lehote splatnosti:

90-180 dní: 35 %

180 -360 dní: 50 %

viac ako 360 dní: 100 %

**(i) Finančné účty**

Finančné účty tvoria peňažná hotovosť, ceniny, zostatky na bankových účtoch a oceňujú sa menovitou hodnotou.

**(j) Náklady budúcich období a príjmy budúcich období**

Náklady budúcich období a príjmy budúcich období sa vykazujú vo výške, ktorá je potrebná na dodržanie zásady vecnej a časovej súvislosti s účtovným obdobím.

**(k) Zníženie hodnoty majetku a opravné položky**

Opravné položky sa tvoria na základe zásady opatrnosti, ak je opodstatnené predpokladať, že došlo k zníženiu hodnoty majetku oproti jeho oceneniu v účtovníctve. Opravná položka sa účtuje v sume opodstatneného predpokladu zníženia hodnoty majetku oproti jeho oceneniu v účtovníctve. Opravné položky sa zrušia alebo zmení sa ich výška, ak nastane zmena predpokladu zníženia hodnoty.

Opravné položky vykázané v predchádzajúcich obdobiach sa prehodnocujú ku každému dňu, ku ktorému sa zostavuje účtovná závierka s cieľom zistiť, či existujú indikátory, ktoré by naznačovali, že došlo k zmene v predpoklade zníženia hodnoty majetku alebo tento predpoklad prestal existovať. Opravná položka sa zruší, ak došlo k zmene predpokladov použitých na určenie predpokladaných ekonomických úžitkov z daného majetku. Opravná položka sa zruší len v rozsahu, v akom účtovná hodnota majetku neprevýši tú účtovnú hodnotu, ktorá by bola stanovená po zohľadnení odpisov, ak by opravná položka nebola vykázaná.

**(l) Záväzky**

Záväzky pri ich vzniku sa oceňujú menovitou hodnotou. Záväzky pri ich prevzatí sa oceňujú obstarávacou cenou. Ak sa pri inventarizácii zistí, že suma záväzkov je iná ako ich výška v účtovníctve, uvedú sa záväzky v účtovníctve a v účtovnej závierke v tomto zistenom ocenení.

**(m) Rezervy**

Rezervy sú záväzky s neurčitým časovým vymedzením alebo výškou; tvoria sa na krytie známych rizík alebo strát z podnikania. Oceňujú sa v očakávanej výške záväzku.

Tvorba rezervy sa účtuje na vecne príslušný nákladový alebo majetkový účet, ku ktorému záväzok príslúcha. Použitie rezervy sa účtuje na ťarchu vecne príslušného účtu rezerv so súvzťažným zápisom v prospech vecne príslušného účtu záväzkov. Rozpustenie nepotrebných rezerv alebo jej časti sa účtuje opačným účtovným zápisom ako sa účtovala tvorba rezervy.

**(n) Odložené dane**

Odložené dane (odložená daňová pohľadávka a odložený daňový záväzok) sa vzťahujú na:

- dočasné rozdiely medzi účtovnou hodnotou majetku a účtovnou hodnotou záväzkov vykázanou v súvahe a ich daňovou základňou,
- možnosť umorovať daňovú stratu v budúcnosti, ktorou sa rozumie možnosť odpočítať daňovú stratu od základu dane v budúcnosti,
- možnosť previesť nevyužitú daňovú odpočty a iné daňové nároky do budúcich období.

V súvahe sa odložená daňová pohľadávka a odložený daňový záväzok vykazujú samostatne. Ak sa vzťahujú na odloženú daň z príjmov toho istého daňovníka a ide o ten istý daňový úrad, môže sa vykázat len výsledný zostatok účtu 481 – Odložený daňový záväzok a odložená daňová pohľadávka.

**(o) Výdavky budúcich období a výnosy budúcich období**

Výdavky budúcich období a výnosy budúcich období sa vykazujú vo výške, ktorá je potrebná na dodržanie zásady vecnej a časovej súvislosti s účtovným obdobím.

**(p) Emisné kvóty**

Netýka sa spoločnosti.

**(q) Dotácie zo štátneho rozpočtu**

O nároku na dotácie zo štátneho rozpočtu sa účtuje, ak je takmer isté, že na základe splnených podmienok na poskytnutie dotácie sa Spoločnosti daná dotácia poskytne.

Dotácie na hospodársku činnosť Spoločnosti sa najskôr vykazujú ako výnosy budúcich období a do výkazu ziskov a strát sa rozpúšťajú ako výnosy z hospodárskej činnosti v časovej a vecnej súvislosti s vynaložením nákladov na príslušný účel.

**(r) Prenájom (lízing)**

**Finančný prenájom.** Finančný prenájom je obstaranie dlhodobého hmotného majetku na základe nájomnej zmluvy s dojednaným právom kúpy prenajatej veci za dohodnuté platby počas dohodnutej doby nájmu. Majetok prenajatý formou finančného prenájmu vykazuje ako svoj majetok a odpisuje ho jeho nájomca, nie vlastník.

Súčasťou dohodnutých platieb je aj kúpna cena, za ktorú na konci dohodnutej doby finančného prenájmu prechádza vlastnícke právo k prenajatému majetku z prenajímateľa na nájomcu.

Dohodnutá doba nájmu je najmenej 60 % doby odpisovania podľa daňových predpisov. V prípade nájmu pozemku je doba nájmu najmenej 60 % doby odpisovania hmotného majetku zaradeného do daňovej odpisovej skupiny 5 resp. 6 (budovy a stavby, doba odpisovania pre daňové účely 20 resp. 40 rokov).

Prijatie majetku nájomcom sa v účtovníctve nájomcu účtuje v deň prijatia majetku na ťarchu príslušného účtu majetku so súvzťažným zápisom v prospech účtu 474 – Záväzky z nájmu vo výške dohodnutých platieb znížených o nerealizované finančné náklady.

Platba nájomného je alokovaná medzi splátku istiny a finančné náklady, vypočítané metódou efektívnej úrokovej miery. Finančné náklady sa účtujú na ťarchu účtu 562 – Úroky.

**Operatívny prenájom.** Majetok prenajatý na základe operatívneho prenájmu vykazuje ako svoj majetok jeho vlastník, nie nájomca. Prenájom majetku formou operatívneho leasingu sa účtuje do nákladov priebežne počas doby trvania leasingovej zmluvy.

**(s) Deriváty**

Netýka sa spoločnosti.

**(t) Majetok a záväzky zabezpečené derivátmi**

Netýka sa spoločnosti.



**(u) Cudzia mena**

Majetok a záväzky vyjadrené v cudzej mene sa ku dňu uskutočnenia účtovného prípadu prepočítavajú na menu euro referenčným výmenným kurzom určeným a vyhláseným Európskou centrálnou bankou alebo Národnou bankou Slovenska v deň predchádzajúci dňu uskutočnenia účtovného prípadu.

Majetok a záväzky vyjadrené v cudzej mene (okrem prijatých a poskytnutých preddavkov) sa ku dňu, ku ktorému sa zostavuje účtovná závierka, prepočítavajú na menu euro referenčným výmenným kurzom určeným a vyhláseným Európskou centrálnou bankou alebo Národnou bankou Slovenska v deň, ku ktorému sa zostavuje účtovná závierka, a účtujú sa s vplyvom na výsledok hospodárenia.

Prijaté a poskytnuté preddavky v cudzej mene na účet zriadený v eurách a z účtu zriadeného v eurách sa prepočítavajú na menu euro kurzom, za ktorý boli tieto hodnoty nakúpené alebo predané.

Prijaté a poskytnuté preddavky sa ku dňu, ku ktorému sa zostavuje účtovná závierka, na menu euro už neprepočítavajú.

**(v) Výnosy**

Tržby za vlastné výkony a tovar neobsahujú daň z pridanej hodnoty. Sú tiež znížené o zľavy a zrážky (rabaty, bonusy, skontá, dobropisy a pod.), bez ohľadu na to, či zákazník mal vopred na zľavu nárok, alebo či ide o dodatočne uznanú zľavu.

Tržby z predaja tovaru sa vykazujú v deň splnenia dodávky podľa Obchodného zákonníka, podľa Incoterms alebo iných podmienok dohodnutých v zmluve.

Tržby z predaja služieb sa vykazujú v účtovnom období, v ktorom boli služby poskytnuté.

Výnosové úroky sa účtujú rovnomerne v účtovných obdobiach, ktorých sa vecne a časovo týkajú.

**(w) Porovnateľné údaje**

Ak v dôsledku zmeny účtovných metód a účtovných zásad nie sú hodnoty za bezprostredne predchádzajúce účtovné obdobie v jednotlivých súčiastiach účtovnej závierky porovnateľné, uvádza sa vysvetlenie o neporovnateľných hodnotách v poznámkach.

**(x) Oprava chýb minulých období**

Ak spoločnosť zistí v bežnom účtovnom období významnú chybu týkajúcu sa minulých účtovných období, opraví túto chybu na účtoch 428 - Nerozdelený zisk minulých rokov a 429 - Neuhradená strata minulých rokov, t. j. bez vplyvu na výsledok hospodárenia v bežnom účtovnom období. Opravy nevýznamných chýb minulých účtovných období sa účtujú v bežnom účtovnom období na príslušný nákladový alebo výnosový účet.

**F. INFORMÁCIE O ÚDAJOCH NA STRANE AKTÍV SÚVAHY****a) Dlhodobý nehmotný majetok a dlhodobý hmotný majetok**

Prehľad o pohybe dlhodobého nehmotného majetku od 1. januára 2019 do 31. decembra 2019 a za porovnateľné obdobie od 1. januára 2018 do 31. decembra 2018 je uvedený v tabuľkách na str. 6-7.

Spoločnosť nemá zriadené záložné právo k dlhodobému hmotnému majetku.

Spoločnosť v roku 2019 aktivovala nehmotný majetok a obstarala softvérové vybavenie v celkovej obstarávacej cene 185 tis EUR

V roku 2019 spoločnosť vykonala technické zhodnotenie na budovách v ktorých sídlia prevádzky, obstarala vysokozdvížny vozík a regálový systém do skladu a obstarala nové vybavenie predajne do Trnavy.

Dlhodobý hmotný majetok je poistený pre prípad škôd spôsobených krádežou, živelnou pohromou a škody spôsobenej vodou z vodovodných zariadení do výšky 514 tis. EUR. Vlastné zásoby na sklade a predajniach sú poistené až do výšky 1 008 tis. EUR.

**b) Dlhodobý finančný majetok**

Spoločnosť k 31.12.2019 nevykazuje dlhodobý finančný majetok.

Spoločnosť preklasifikovala v priebehu roku 2018 poskytnutú pôžičku vo výške 20 000 EUR so zostatkovou dobou splatnosti najviac jeden rok do kategórie ostatných krátkodobých pohľadávok.

Prehľad o pohybe neobežného majetku  
31.12.2019

Názov	Prvotné ocenenie (Obstarávacía cena/Vlastné náklady)			Opravy/Opravné položky			Zostatková cena	
	1.1.2019	Prírastky	Úbytky	Presuny	31.12.2019	1.1.2019	EUR	EUR
Aktivované náklady na vývoj	0	0	0	0	0	0	0	0
Softvér	469 563	10 939	0	173 882	654 384	100 323	81 382	369 240
Oceniteľné práva	0	0	0	0	0	0	0	0
Goodwill	0	0	0	0	0	0	0	0
Ostatný dlhodobý nehmotný majetok	0	0	0	0	0	0	0	0
Obstarávaný dlhodobý nehmotný majetok	173 882	0	0	-173 882	0	0	0	173 882
Poskytnuté preddavky na dlhodobý nehmotný majetok	0	0	0	0	0	0	0	0
<b>Dlhodobý nehmotný majetok spolu</b>	<b>643 445</b>	<b>10 939</b>	<b>0</b>	<b>0</b>	<b>654 384</b>	<b>100 323</b>	<b>81 382</b>	<b>543 122</b>
Pozemky	0	0	0	0	0	0	0	0
Stavby	212 493	11 963	0	0	224 456	98 577	19 871	113 916
Samostatné hmotné veci a súbory hmotných vecí	521 482	288 232	6 466	0	803 248	391 313	49 797	130 169
Pestovateľské celky trvalých porastov	0	0	0	0	0	0	0	0
Základné stádo a ťažné zvieratá	0	0	0	0	0	0	0	0
Ostatný dlhodobý hmotný majetok	0	0	0	0	0	0	0	0
Obstarávaný dlhodobý hmotný majetok	769	0	0	0	769	0	0	769
Poskytnuté preddavky na dlhodobý hmotný majetok	0	0	0	0	0	0	0	0
<b>Dlhodobý hmotný majetok spolu</b>	<b>734 744</b>	<b>300 195</b>	<b>6 466</b>	<b>0</b>	<b>1 028 473</b>	<b>489 890</b>	<b>69 668</b>	<b>244 854</b>
Podielové cenné papiere a podiely v prepojených účtovných jednotkách	0	0	0	0	0	0	0	0
Podielové cenné papiere a podiely s podielovou účasťou okrem v prepojených účtovných jednotkách	0	0	0	0	0	0	0	0
Ostatné realizovateľné cenné papiere a podiely	0	0	0	0	0	0	0	0
Pôžičky prepojeným účtovným jednotkám	0	0	0	0	0	0	0	0
Pôžičky v rámci podielovej účasti okrem prepojeným účtovným jednotkám	0	0	0	0	0	0	0	0
Ostatné pôžičky	0	0	0	0	0	0	0	0
Dlhové cenné papiere a ostatný dlhodobý finančný majetok	0	0	0	0	0	0	0	0
Pôžičky a ostatný dlhodobý finančný majetok so zostatkovou dobou splatnosti najviac jeden rok	0	0	0	0	0	0	0	0
Účty v bankách s dobou viazanosti dlhšou ako jeden rok	0	0	0	0	0	0	0	0
Obstarávaný dlhodobý finančný majetok	0	0	0	0	0	0	0	0
Poskytnuté preddavky na dlhodobý finančný majetok	0	0	0	0	0	0	0	0
<b>Dlhodobý finančný majetok spolu</b>	<b>0</b>	<b>0</b>	<b>0</b>	<b>0</b>	<b>0</b>	<b>0</b>	<b>0</b>	<b>0</b>
<b>Neobežný majetok spolu</b>	<b>1 378 189</b>	<b>311 134</b>	<b>6 466</b>	<b>0</b>	<b>1 682 857</b>	<b>590 213</b>	<b>151 050</b>	<b>787 976</b>
								<b>948 060</b>



## Prehľad o pohybe neobežného majetku

31.12.2018

Názov	Prvotné ocenenie (Obstarávacia cena/Vlastné náklady)				Opravy/Opravné položky				Zostatková cena	
	01.01.2018	Prírastky	Úbytky	Presuny	01.01.2018	Prírastky	Úbytky	Presuny	01.01.2018	31.12.2018
	EUR	EUR	EUR	EUR	EUR	EUR	EUR	EUR	EUR	EUR
Aktivované náklady na vývoj	0	0	0	0	0	0	0	0	0	0
Softvér	148 200	0	0	321 363	54 053	46 270	0	0	94 147	369 240
Oceňiteľné práva	0	0	0	0	0	0	0	0	0	0
Goodwill	0	0	0	0	0	0	0	0	0	0
Ostatný dlhodobý nehmotný majetok	0	0	0	0	0	0	0	0	0	0
Obstarávaný dlhodobý nehmotný majetok	285 208	210 037	0	-321 363	0	0	0	0	285 208	173 882
Poskytnuté preddávky na dlhodobý nehmotný majetok	0	0	0	0	0	0	0	0	0	0
<b>Dlhodobý nehmotný majetok spolu</b>	<b>433 408</b>	<b>210 037</b>	<b>0</b>	<b>0</b>	<b>54 053</b>	<b>46 270</b>	<b>0</b>	<b>0</b>	<b>379 355</b>	<b>543 122</b>
Pozemky	0	0	0	0	0	0	0	0	0	0
Stavby	251 840	10 573	50 924	1 004	102 899	46 602	50 924	0	148 941	113 916
Samostatné hmotné věci a súbory hmotných věcí	446 819	74 663	0	0	353 966	37 347	0	0	92 853	130 169
Pestovateľské celky trvalých porastov	0	0	0	0	0	0	0	0	0	0
Základné stádo a ťažné zvieratá	0	0	0	0	0	0	0	0	0	0
Ostatný dlhodobý hmotný majetok	0	0	0	0	0	0	0	0	0	0
Obstarávaný dlhodobý hmotný majetok	773	0	4	0	0	0	0	0	773	769
Poskytnuté preddávky na dlhodobý hmotný majetok	1 004	0	0	-1 004	0	0	0	0	1 004	0
<b>Dlhodobý hmotný majetok spolu</b>	<b>700 436</b>	<b>85 236</b>	<b>50 928</b>	<b>0</b>	<b>456 865</b>	<b>83 949</b>	<b>50 924</b>	<b>0</b>	<b>243 571</b>	<b>244 854</b>
Podielové cenné papiere a podiely v prepojených účtovných jednotkách	0	0	0	0	0	0	0	0	0	0
Podielové cenné papiere a podiely s podielovou účasťou okrem v prepojených účtovných jednotkách	0	0	0	0	0	0	0	0	0	0
Ostatné realizovateľné cenné papiere a podiely	0	0	0	0	0	0	0	0	0	0
Pôžičky prepojeným účtovným jednotkám	0	0	0	0	0	0	0	0	0	0
Pôžičky v rámci podielovej účasti okrem prepojeným účtovným jednotkám	0	0	0	0	0	0	0	0	0	0
Ostatné pôžičky	0	0	0	0	0	0	0	0	0	0
Dlhové cenné papiere a ostatný dlhodobý finančný majetok	0	0	0	0	0	0	0	0	0	0
Pôžičky a ostatný dlhodobý finančný majetok so zostatkovou dobou splatnosti najviac jeden rok	20 000	0	0	-20 000	0	0	0	0	20 000	0
Účty v bankách s dobou viazanosti dlhšou ako jeden rok	0	0	0	0	0	0	0	0	0	0
Obstarávaný dlhodobý finančný majetok	0	0	0	0	0	0	0	0	0	0
Poskytnuté preddávky na dlhodobý finančný majetok	0	0	0	0	0	0	0	0	0	0
<b>Dlhodobý finančný majetok spolu</b>	<b>20 000</b>	<b>0</b>	<b>0</b>	<b>-20 000</b>	<b>0</b>	<b>0</b>	<b>0</b>	<b>0</b>	<b>20 000</b>	<b>0</b>
<b>Neobežný majetok spolu</b>	<b>1 153 844</b>	<b>295 273</b>	<b>50 928</b>	<b>-20 000</b>	<b>510 918</b>	<b>130 219</b>	<b>50 924</b>	<b>0</b>	<b>642 926</b>	<b>787 976</b>

## c) Zásoby

Vývoj opravnej položky v priebehu účtovného obdobia je uvedený v nasledujúcom prehľade:

	Stav k 1.1. 2019	Tvorba (zvýšenie)	Zúčtovanie (použitie)	Zúčtovanie (zrušenie)	Stav k 31. 12. 2019
Materiál	0	8 738	0	0	8 738
Nedokončená výroba a polotovary vlastnej výroby	0	0	0	0	0
Výrobky	0	0	0	0	0
Zvieratá	0	0	0	0	0
Tovar	0	491 340	0	0	491 340
Poskytnuté preddavky na zásoby	0	0	0	0	0
<b>Spolu</b>	<b>0</b>	<b>500 078</b>	<b>0</b>	<b>0</b>	<b>500 078</b>

Zníženie úžitkovej hodnoty zásob bolo zohľadnené vytvorením opravnej položky.

Na základe nastavenia nových interných pravidiel od 1.1.2019 pre tvorbu opravných položiek boli tieto aplikované i na doklady z roku 2018, a preto bolo nutné spätne účtovať do vlastného imania bola účtovaná opravná položka k zásobám vo výške 395 574. Do nákladov bola účtovaná opravná položka k tovaru a materiálu vo výške 104 504 EUR.

Informácie o zásobách, na ktoré je zriadené záložné právo a o zásobách, pri ktorých má účtovná jednotka obmedzené právo s nimi nakladať:

Zásoby

Netto hodnota za bežné účtovné obdobie

Zásoby, na ktoré je zriadené záložné právo

1 150 tis. EUR

## d) Pohľadávky

Vývoj opravnej položky v priebehu bežného účtovného obdobia je zobrazený v nasledujúcom prehľade:

	Stav k 1.1. 2019	Tvorba (zvýšenie)	Zníženie (použitie)	Zrušenie (rozpustenie)	Stav k 31. 12. 2019
Pohľadávky z obchodného styku	2 938	729 845	2 938	0	729 845
Pohľadávky voči dcérskej a materskej účtovnej jednotke	0	0	0	0	0
Ostatné pohľadávky vrámci konsolidovaného celku	0	0	0	0	0
Pohľadávky voči spoločníkom	0	0	0	0	0
Iné pohľadávky	0	20 000	0	0	20 000
<b>Spolu</b>	<b>2 938</b>	<b>749 845</b>	<b>2 938</b>	<b>0</b>	<b>749 845</b>

Na základe nastavenia nových interných pravidiel od 1.1.2019 pre tvorbu opravných položiek boli tieto aplikované i na doklady z roku 2018, a preto bolo nutné spätne účtovať do vlastného imania bola účtovaná opravná položka k pohľadávkam vo výške 108 963 EUR. Do nákladov bola účtovaná opravná položka k tovaru a materiálu vo výške 637 584 EUR.

Veková štruktúra krátkodobých pohľadávok v brutto výške je uvedená v nasledujúcom prehľade:



	31. 12. 2019	31. 12. 2018
Pohľadávky v lehote splatnosti	759 466	862 860
Pohľadávky po lehote splatnosti	1 117 463	273 193
<b>Spolu</b>	<b>1 876 929</b>	<b>1 136 053</b>

Informácie o pohľadávkach zabezpečených záložným právom alebo inou formou zabezpečenia sú uvedené v nasledujúcom prehľade:

Opis predmetu záložného práva	Hodnota predmetu	Hodnota pohľadávky
Pohľadávky kryté záložným právom	0	0
Hodnota pohľadávok, na ktoré sa zriadilo záložné právo	455 441	605 734

#### e) Finančné účty

Ako finančné účty sú vykázané peniaze v pokladnici a účty v bankách. Účtami v bankách môže Spoločnosť voľne disponovať.

Prehľad jednotlivých položiek finančných účtov:

	31. 12. 2019	31. 12. 2018
Pokladnica, ceniny	43 600	47 400
Bežné bankové účty	127 780	231 245
Bankové účty termínované	0	0
Peniaze na ceste	48 730	29 829
<b>Spolu</b>	<b>220 110</b>	<b>308 474</b>

#### f) Časové rozlíšenie

Ide o tieto položky:

	31. 12. 2019	31. 12. 2018
<b>Náklady budúcich období dlhodobé, z toho:</b>	<b>74</b>	<b>0</b>
Ostatné	74	0
<b>Náklady budúcich období krátkodobé, z toho:</b>	<b>56 810</b>	<b>55 372</b>
Nájomné	39 050	44 733
Ostatné	17 760	10 639
<b>Príjmy budúcich období dlhodobé, z toho:</b>	<b>0</b>	<b>0</b>
Ostatné	0	0
<b>Príjmy budúcich období krátkodobé, z toho:</b>	<b>691 365</b>	<b>4 313</b>
Ostatné	691 365	4 313
<b>Spolu</b>	<b>748 249</b>	<b>59 685</b>

### G. INFORMÁCIE O ÚDAJOCH NA STRANE PASÍV SÚVAHY

#### a) Vlastné imanie

Informácie o rozdelení účtovného zisku sú uvedené v nasledovnej tabuľke:

2018

Účtovný zisk	10 340
<b>Vysporiadanie účtovného zisku</b>	<b>2019</b>
Zo zákonného rezervného fondu	0
Zo štatutárnych a ostatných fondov	0
Z nerozdeleného zisku minulých rokov	0
Úhrada straty spoločníkmi	0
Prevod na účet nerozdeleného zisku minulých rokov	10 340
Iné	0
<b>Spolu</b>	<b>10 340</b>

**b) Rezervy**

Prehľad o rezervách za bežné účtovné obdobie je uvedený v nasledujúcom prehľade:

	Stav k 31. 12. 2018	Tvorba	Použitie	Zrušenie	Stav 31.12.2019
<b>Dlhodobé rezervy, z toho:</b>	<b>0</b>	<b>0</b>	<b>0</b>	<b>0</b>	<b>0</b>
<b>Ostatné rezervy dlhodobé</b>					
Iné	0	0	0	0	0
<b>Ostatné rezervy dlhodobé spolu</b>	<b>0</b>	<b>0</b>	<b>0</b>	<b>0</b>	<b>0</b>
<b>Krátkodobé rezervy, z toho:</b>	<b>119 434</b>	<b>108 007</b>	<b>98 434</b>	<b>0</b>	<b>129 007</b>
<b>Zákonné rezervy krátkodobé</b>					
Mzdy za dovolenku vrátane sociálneho zabezpečenia	95 334	105 007	95 334	0	105 007
Ostatné	0	0	0	0	0
<b>Zákonné rezervy krátkodobé spolu</b>	<b>95 334</b>	<b>105 007</b>	<b>95 334</b>	<b>0</b>	<b>105 007</b>
<b>Ostatné rezervy krátkodobé</b>					
Reklamácie	0	0	0		0
Pokuty a penále	0	0	0	0	0
Rezerva na overenie účtovnej závierky	3 100	3 000	3 100	0	3 000
Nevyfakturované dodávky	21 000	0	0	0	21 000
<b>Ostatné rezervy krátkodobé spolu</b>	<b>24 100</b>	<b>3 000</b>	<b>3 100</b>	<b>0</b>	<b>24 000</b>

Krátkodobé rezervy k 31.12.2019 boli vytvorené s predpokladom použitia v roku 2020.



Prehľad o rezervách za predchádzajúce účtovné obdobie je uvedený v nasledujúcom prehľade:

	Stav k 31. 12. 2017	Tvorba	Použitie	Zrušenie	Stav k 31. 12. 2018
<b>Dlhodobé rezervy, z toho:</b>	<b>0</b>	<b>0</b>	<b>0</b>	<b>0</b>	<b>0</b>
<b>Ostatné rezervy dlhodobé</b>					
Iné	0	0	0	0	0
<b>Ostatné rezervy dlhodobé spolu</b>	<b>0</b>	<b>0</b>	<b>0</b>	<b>0</b>	<b>0</b>
<b>Krátkodobé rezervy, z toho:</b>	<b>83 625</b>	<b>111 434</b>	<b>75 625</b>	<b>0</b>	<b>119 434</b>
<b>Zákonné rezervy krátkodobé</b>					
Mzdy za dovolenku vrátane sociálneho zabezpečenia	72 525	95 334	72 525	0	95 334
Ostatné	0	0	0	0	0
<b>Zákonné rezervy krátkodobé spolu</b>	<b>72 525</b>	<b>95 334</b>	<b>72 525</b>	<b>0</b>	<b>95 334</b>
<b>Ostatné rezervy krátkodobé</b>					
Reklamácie	0	0	0		0
Pokuty a penále	0	0	0	0	0
Rezerva na overenie účtovnej závierky	3 100	3 100	3 100	0	3 100
Nevyfakturované dodávky	8 000	13 000	0	0	21 000
<b>Ostatné rezervy krátkodobé spolu</b>	<b>11 100</b>	<b>16 100</b>	<b>3 100</b>	<b>0</b>	<b>24 100</b>

### c) Záväzky

Štruktúra záväzkov (okrem bankových úverov a rezerv) podľa zostatkovej doby splatnosti je uvedená v nasledujúcom prehľade:

Názov položky	31. 12. 2019	31. 12. 2018
<b>Dlhodobé záväzky spolu</b>	<b>185 572</b>	<b>23 097</b>
Záväzky so zostatkovou dobou splatnosti nad päť rokov	0	
Záväzky so zostatkovou dobou splatnosti jeden rok až päť rokov	185 572	23 097
<b>Krátkodobé záväzky spolu</b>	<b>2 553 995</b>	<b>2 883 234</b>
Záväzky so zostatkovou dobou splatnosti do jedného roka vrátane	1 442 174	2 326 568
Záväzky po lehote splatnosti	1 111 821	556 666

Štruktúra záväzkov (okrem bankových úverov, pôžičiek a návratných finančných výpomocí, záväzkov zo sociálneho fondu, odloženého daňového záväzku a rezerv) podľa zostatkovej doby splatnosti k 31. decembru 2019 je uvedená v nasledujúcom prehľade:

	Účtovná hodnota	Menej ako 1 rok	1 – 5 rokov	Viac ako 5 rokov
Záväzky z obchodného styku voči prepojeným účtovným jednotkám	0	0	0	0
Záväzky z obchodného styku v rámci podielovej účasti okrem záväzkov voči prepojeným účtovným jednotkám	0	0	0	0
Ostatné záväzky z obchodného styku	2 035 573	2 035 573	0	0
Čistá hodnota zákazky	0	0	0	0
Ostatné záväzky voči prepojeným účtovným jednotkám	0	0	0	0
Ostatné záväzky v rámci podielovej účasti okrem záväzkov voči prepojeným účtovným jednotkám	0	0	0	0
Ostatné dlhodobé záväzky	0	0	0	0
Dlhodobé prijaté preddavky	0	0	0	0
Dlhodobé zmenky na úhradu	0	0	0	0
Vydané dlhopisy	0	0	0	0
Iné dlhodobé záväzky	170 576	0	170 576	0
Záväzky voči spoločníkom a združeniu	99 644	99 644	0	0
Záväzky voči zamestnancom	133 189	133 189	0	0
Záväzky zo sociálneho poistenia	82 830	82 830	0	0
Daňové záväzky a dotácie	99 232	99 232	0	0
Záväzky z derivátových operácií	0	0	0	0
Iné záväzky	103 527	103 527	0	
<b>spolu</b>	<b>2 724 571</b>	<b>2 553 995</b>	<b>170 576</b>	<b>0</b>

Spoločnosť má záväzky z finančného prenájmu baliaceho prístroja v sklade, z finančného prenájmu vysokozdvížneho vozíka, regálového systému, čítačiek a vybavenia maloobchodnej predajne v Košiciach. Výška budúcich platieb rozdelená na istinu a finančný náklad podľa doby splatnosti je uvedená v nasledujúcom prehľade:

	31.12.2019			31.12.2018		
	do jedného roka vrátane	Splatnosť od jedného roka do piatich rokov vrátane	viac ako päť rokov	do jedného roka vrátane	Splatnosť od jedného roka do piatich rokov vrátane	viac ako päť rokov
Istina	53 257	170 576	0	6 703	4 779	0
Finančný náklad	8 135	10 085	0	392	237	0
<b>Spolu</b>	<b>61 392</b>	<b>180 661</b>	<b>0</b>	<b>7 095</b>	<b>5 015</b>	<b>0</b>



**d) Odložená daňová pohľadávka**

Výpočet odloženej daňovej pohľadávky je uvedený v nasledujúcom prehľade:

	31. 12. 2019	31. 12. 2018
Dočasné rozdiely medzi účtovnou hodnotou majetku a daňovou základňou, z toho:		
– odpočítateľné	49 910	41 282
– zdaniteľné	0	0
Dočasné rozdiely medzi účtovnou hodnotou záväzkov a daňovou základňou, z toho:		
– odpočítateľné	1 282 020	70 813
– zdaniteľné	0	0
Možnosť umorovať daňovú stratu v budúcnosti	0	0
Možnosť previesť nevyužitú daňovú odpočty	0	0
Sadzba dane z príjmov (v %)	21	21
<b>Odložená daňová pohľadávka</b>	<b>-279 705</b>	<b>-23 540</b>
<b>Uplatnená daňová pohľadávka</b>	<b>0</b>	<b>0</b>
Zaúčtovaná ako zníženie nákladov	0	0
Zaúčtovaná do vlastného imania	0	0
<b>Odložený daňový záväzok</b>	<b>0</b>	<b>0</b>
<b>Zmena odloženého daňového záväzku</b>	<b>0</b>	<b>0</b>
Zaúčtovaná ako náklad	0	0
Zaúčtovaná do vlastného imania	0	0

Spoločnosť sa v roku 2019 a 2018 z hľadiska opatrnosti rozhodla neučtovať o navýšení odloženej daňovej pohľadávky. Stav odloženej daňovej pohľadávky sa vykazuje vo výške 11 574 EUR k 31.12.2019.

**e) Sociálny fond**

Časť sociálneho fondu sa podľa zákona o sociálnom fonde tvorí povinne na ťarchu nákladov a časť sa môže vytvárať zo zisku. Sociálny fond sa podľa zákona o sociálnom fonde čerpá na sociálne, zdravotné, rekreačné a iné potreby zamestnancov.

Tvorba a čerpanie sociálneho fondu v priebehu účtovného obdobia sú znázornené v nasledujúcom prehľade:

	31. 12. 2019	31. 12. 2018
<b>Začiatkový stav sociálneho fondu</b>	<b>18 285</b>	<b>19 255</b>
Tvorba sociálneho fondu na ťarchu nákladov	10 282	8 437
Tvorba sociálneho fondu zo zisku	0	0
Ostatná tvorba sociálneho fondu	0	0
<i>Tvorba sociálneho fondu spolu</i>	<i>10 282</i>	<i>8 437</i>
<i>Čerpanie sociálneho fondu</i>	<i>13 571</i>	<i>9 407</i>
<b>Konečný zostatok sociálneho fondu</b>	<b>14 996</b>	<b>18 285</b>

**f) Bankové úvery, pôžičky a krátkodobé finančné výpomoci**

Štruktúra bankových úverov je uvedená v nasledujúcom prehľade:

	Mena	Úrok p.a. %	v	Dátum splatnosti	Suma istiny k 31.12.2019	Suma istiny k 31.12.2018
<b>Dlhodobé bankové úvery</b>					0	0
					<u>0</u>	<u>0</u>
<b>Krátkodobé bankové úvery</b>						
Bankový úver KTK SLSP	EUR	1M Euribor+3%		15.8.2020	246 067	246 737
Bankový úver KTK SLSP	EUR	1M Euribor+1%		15.8.2020	335 000	335 000
					<u>581 067</u>	<u>581 737</u>
<b>Spolu</b>					<u>581 067</u>	<u>581 737</u>

Štruktúra bankových úverov podľa zostatkovej doby splatnosti je uvedená v nasledujúcom prehľade:

	31.12.2019	31.12.2018
Bankové úvery po splatnosti	0	0
Bankové úvery so zostatkovou dobou splatnosti do 1 roka	581 067	581 737
Bankové úvery so zostatkovou dobou splatnosti 1 až 5 rokov	0	0
Bankové úvery so zostatkovou dobou splatnosti dlhšou ako 5 rokov	0	0
<b>Spolu</b>	<u>581 067</u>	<u>581 737</u>

Prehľad pôžičiek:

	Mena	Ročný úrok %	Splatnosť	Stav k 31. 12. 2019	Stav k 31. 12. 2018
<b>Dlhodobé pôžičky</b>				99 644	99 644
				<u>99 644</u>	<u>99 644</u>
<b>Krátkodobé pôžičky</b>				0	0
				<u>0</u>	<u>0</u>
Ostatné	EUR			0	0
Factoring SLSP, a.s.	EUR			0	23 997
<b>Krátkodobé finančné výpomoci</b>				<u>0</u>	<u>23 997</u>

**g) Časové rozlíšenie**

Štruktúra časového rozlíšenia je uvedená v nasledujúcom prehľade:

	31. 12. 2019	31. 12. 2018
<b>Výdavky budúcich období dlhodobé</b>	0	0
<b>Výdavky budúcich období krátkodobé, z toho:</b>	0	0
ostatné	0	0
<b>Výnosy budúcich období dlhodobé, z toho:</b>	0	0
<b>Výnosy budúcich období krátkodobé, z toho:</b>	7 500	0
Dotácie zo štátneho rozpočtu	0	0
Ostatné	7 500	0
<b>Spolu</b>	<u>7 500</u>	<u>0</u>



**H. INFORMÁCIE O VÝNOSOCH****a) Tržby za vlastné výkony a tovar**

Tržby za vlastné výkony a tovar podľa jednotlivých segmentov a podľa hlavných teritórií sú uvedené v nasledujúcom prehľade:

Oblasť odbytu	Detský a dojč.tovar		Služby		Spolu	
	2019	2018	2019	2018	2019	2018
Slovenská republika	10 683 888	9 577 304	89 638	98 179	10 773 526	9 675 484
Česká republika	743 611	1 225 128	1 755 371	1 296 780	2 498 982	2 521 908
iné	546 360	666 214	35 000	42 316	581 360	708 531
<b>Spolu</b>	<b>11 973 859</b>	<b>11 468 646</b>	<b>1 880 009</b>	<b>1 437 275</b>	<b>13 853 868</b>	<b>12 905 922</b>

**b) Aktivácia nákladov, výnosy z hospodárskej činnosti a finančnej činnosti**

V priebehu roku 2019 spoločnosť nevykonala žiadnu aktiváciu nákladov. Prehľad o výnosoch pri aktivácii nákladov, výnosoch z hospodárskej činnosti a finančnej činnosti za rok 2018 je uvedený v nasledujúcom prehľade:

Názov položky	2019	2018
<b>Významné položky pri aktivácii nákladov, z toho:</b>	<b>0</b>	<b>173 882</b>
Dlhodobý nehmotný majetok vytvorený vlastnou činnosťou	0	173 882
<b>Ostatné významné položky výnosov z hospodárskej činnosti, z toho:</b>	<b>1 183 319</b>	<b>994 045</b>
Zmluvné pokuty a penále	0	0
Výnosy z odpísaných pohľadávok (faktoring a iné)	1 109 268	868 863
Tržby z predaja majetku a materiálu	542	16 848
Poistné plnenie	2 452	6 244
Iné	71 057	102 090
<b>Finančné výnosy, z toho:</b>	<b>36 131</b>	<b>13 854</b>
Kurzové zisky, z toho:	20 131	9 306
Kurzové zisky ku dňu, ku ktorému sa zostavuje účtovná závierka	1 547	4 269
<b>Ostatné významné položky finančných výnosov, z toho:</b>	<b>16 000</b>	<b>4 548</b>
Výnosové úroky	0	3 288
Ostatné finančné výnosy	0	1 260
Výnosové úroky od prepojených účtovných jednotiek	16 000	0

**c) Čistý obrat**

Čistý obrat Spoločnosti na účely zistenia povinnosti overenia individuálnej účtovnej závierky audítorom [§ 19 ods. 1 písm. a) zákona o účtovníctve] je uvedený v nasledujúcom prehľade:

	2019	2018
Tržby z predaja služieb	1 880 009	1 437 275
Tržby za tovar	11 973 859	11 468 646
<b>Čistý obrat spolu</b>	<b>13 853 868</b>	<b>12 905 921</b>

**I. INFORMÁCIE O NÁKLADOCH****1. Náklady na poskytnuté služby, ostatné náklady na hospodársku činnosť a finančné náklady**

Prehľad o nákladoch na poskytnuté služby, ostatných nákladoch na hospodársku činnosť a finančných nákladoch:

Názov položky	2019	2018
<b>Náklady na poskytnuté služby, z toho:</b>	<b>2 375 711</b>	<b>2 492 541</b>
<i>Náklady voči audítorovi, audítorskej spoločnosti, z toho:</i>	<i>3 000</i>	<i>3 100</i>
Náklady na overenie individuálnej účtovnej závierky	2 500	3 100
Poradenské služby audítorskej spoločnosti	500	
<i>Ostatné významné položky nákladov za poskytnuté služby, z toho:</i>	<i>2 372 711</i>	<i>2 489 441</i>
Opravy a udržiavanie	11 537	6 746
Cestovné	28 962	45 092
Nájomné a služby s tým spojené	963 870	938 633
Prepravné služby	210 554	174 373
Inzercia, propagácia, reklama	267 132	321 318
Telefón a internetové služby	17 050	18 691
Právne služby	14 006	31 172
IT služby	192 954	154 041
Kontaktní pracovníci - sklad*	0	328 606
Ostatné	666 647	470 769
<b>Ostatné významné položky nákladov z hospodárskej činnosti, z toho:</b>	<b>1 169 151</b>	<b>965 375</b>
Manká a škody	21 748	44 038
Dary	494	1 462
Poistné	10 011	10 630
Odpis pohľadávok (faktoring a iné)	1 136 898	868 863
Zostatková hodnota predaného dlhodobého majetku a materiálu*	0	32 932
Iné	0	7 450
<b>Finančné náklady, z toho:</b>	<b>104 921</b>	<b>91 859</b>
<i>Kurzové straty, z toho:</i>	<i>24 175</i>	<i>16 671</i>
Kurzové straty ku dňu, ku ktorému sa zostavuje účtovná závierka	226	568
<i>Ostatné významné položky finančných nákladov, z toho:</i>	<i>80 746</i>	<i>75 188</i>
Nákladové úroky	22 465	14 822
Bankové poplatky	52 198	52 781
Odmena faktora	6 083	7 585

\*V roku 2018 skladové a logistické služby poskytovala pre ags 92 externá spoločnosť a v roku 2019 to spracovávala internými zamestnancami čo sa odrazilo aj na zvýšení miezd.

\*V rokoch 2019 spoločnosť nevyrad'ovala žiaden majetok a to sa odrazilo aj na Zostatkovej hodnote predaného dlhodobého majetku a materiálu ktorá je nulová

**Osobné náklady:**

	2019	2018
Mzdy	2 067 695	1 680 635
Ostatné náklady na závislú činnosť	0	0
Náklady na sociálne poistenie	703 126	571 123
Sociálne zabezpečenie	83 239	62 007
<b>Spolu</b>	<b>2 854 060</b>	<b>2 313 765</b>



**J. INFORMÁCIE O DANIACH Z PRÍJMOV**

Prevod od teoretickej dane z príjmov k vykázanej dani z príjmov je uvedený v nasledujúcom prehľade:

	2019			2018		
	Základ dane	Daň	Daň v %	Základ dane	Daň	Daň v %
Výsledok hospodárenia pred zdanením, z toho:	-676 734		100,00 %	35 872		100,00 %
teoretická daň		-142 114	21,00 %		7 533	21,00 %
Daňovo neuznané náklady	808 839	169 856	-25,10 %	145 188	30 490	85,00 %
Výnosy nepodliehajúce dani	-16 075	-3 376	0,50 %	-59 478	-12 490	-34,82 %
Umorenie daňovej straty	-1 960	-412	0,06 %	0	0	0,00 %
Spolu	114 070	23 954	-3,54 %	121 582	25 533	71,18 %
<b>Spolu</b>		<b>23 954</b>	<b>-3,54 %</b>		<b>25 533</b>	<b>71,18 %</b>
Splatná daň z príjmov		23 954	-3,54 %		25 533	71,18 %
Odložená daň z príjmov		0	0,00 %		0	0,00 %
<b>Celková daň z príjmov</b>		<b>23 954</b>	<b>-3,54 %</b>		<b>25 533</b>	<b>71,18 %</b>

**K. INFORMÁCIE O ÚDAJOCH NA PODSÚVAHOVÝCH ÚČTOCH****1. Prehľad o podsúvahových položkách**

Spoločnosť eviduje vydané bankové záruky (SLSP, a.s.) vo výške 203 829 EUR a odpísané pohľadávky vo výške 6 614 EUR, ktoré sleduje na podsúvahových účtoch.

**L. INFORMÁCIE O INÝCH AKTÍVACH A INÝCH PASÍVACH****a) Najatý majetok**

Spoločnosť má v nájme (operatívny prenájom) osobné autá.

Spoločnosť má administratívne a skladové priestory v nájme od tretích osôb.

**b) Prenajatý majetok**

Spoločnosť prenajíma časť administratívnych a skladových priestorov.

**c) Podmienené záväzky**

Spoločnosť nemá podmienené záväzky, ktoré sa nesledujú v bežnom účtovníctve a neuvádzajú sa v súvahe.

Vzhľadom na to, že mnohé oblasti slovenského daňového práva doteraz neboli dostatočne overené praxou, existuje neistota v tom, ako ich budú daňové orgány aplikovať. Mieru tejto neistoty nie je možné kvantifikovať a zanikne až potom, keď budú k dispozícii právne precedensy, prípadne oficiálne interpretácie príslušných orgánov. Vedenie Spoločnosti si nie je vedomé žiadnych okolností, v dôsledku ktorých by jej vznikol významný náklad.

**d) Ostatné finančné povinnosti**

Spoločnosť nemá finančné povinnosti, ktoré sa nesledujú v bežnom účtovníctve a neuvádzajú sa v súvahe.

**e) Podmienený majetok**

Spoločnosť nemá podmienený majetok.

**f) Súdne spory**

Spoločnosť vedie aktívny súdny spor o zaplatenie 57 835 EUR, súdny spor nie je k 31.12.2019 ukončený.

**M. INFORMÁCIE O PRÍJMOCH A VÝHODÁCH ČLENOV ŠTATUTÁRNYCH ORGÁNOV A INÝCH ORGÁNOV ÚČTOVNEJ JEDNOTKY**

V sledovanom období roku 2019 neboli vyplatené žiadne hrubé príjmy členov štatutárnych orgánov (v roku 2018: 0 EUR).

**N. INFORMÁCIE O EKONOMICKÝCH VZŤAHOCH ÚČTOVNEJ JEDNOTKY A SPRIAZNENÝCH OSÔB**

Spoločnosť uskutočnila v priebehu účtovného obdobia nasledujúce transakcie so spriaznenými osobami:

Spriaznená osoba	Kód obch.	Hodnotové vyjadrenie obchodu	
		2019	2018
nákup tovaru	01	6 698 063	5 881 092
nákup materiálu	01	0	0
nákup dlhodobého majetku	01	0	7 628
predaj tovaru	02	1 287 674	1 380 460
nákup služieb	01	9 375	1 493
predaj služieb	02	1 816 197	1 244 303
úver, pôžička	08	0	100 000
výnosové úroky z pôžičky	11	16 000	0

Kód druhu obchodu:

- 01 – kúpa
- 02 – predaj
- 05 – licencia
- 08 – úver, pôžička
- 10 – záruka
- 11 – iný obchod

Vybrané aktíva a pasíva vyplývajúce z transakcií so spriaznenými osobami sú uvedené v nasledujúcom prehľade

**O. INFORMÁCIE O SKUTOČNOSTIACH, KTORÉ NASTALI PO DNI, KU KTORÉMU SA ZOSTAVUJE ÚČTOVNÁ ZÁVIERKA, DO DŇA ZOSTAVENIA ÚČTOVNEJ ZÁVIERKY**

Po 31. decembri 2019 nenastali udalosti majúce významný vplyv na verné zobrazenie skutočností, ktoré sú predmetom účtovníctva.

Dňa 1.7.2020 bol vymenovaný za konateľa spoločnosti Miroslav Kadleček, ktorý nahradil Zdeňka Žáčka.

Spoločnosť nevykazuje žiadne iné významné udalosti, majúce významný vplyv na verné zobrazenie skutočností, ktoré nastali po dni, ku ktorému sa zostavuje účtovná závierka do dňa zostavenia účtovnej závierky, okrem nasledujúcej: Koncom roka 2019 sa prvýkrát objavili správy z Číny o koronavíruse. V prvých mesiacoch roku 2020 sa vírus rozšíril do celého sveta a jeho negatívny vplyv nadobudol veľké rozmery (WHO charakterizuje COVID-19 ako pandémiu). Aj keď v čase zverejnenia tejto účtovnej závierky manažment Spoločnosti nezaznamenal vplyv na finančnú situáciu, pretože sa situácia neustále mení, nemožno predvídať budúce dopady.

Manažment bude naďalej pokračovať v monitorovaní potenciálnych dopadov a podnikne všetky možné kroky na zmiernenie akýchkoľvek negatívnych účinkov na organizáciu a jej zamestnancov.

V čase zverejnenia tejto účtovnej závierky spoločnosť nezaznamenala pokles predaja

V čase zverejnenia tejto účtovnej závierky spoločnosť nezaznamenala pokles predaja. Nakoľko sa však situácia mení, nie je možné predvídať budúce dopady. Manažment spoločnosti bude pokračovať v monitorovaní potenciálneho dopadu a podnikne všetky možné kroky na zmiernenie akýchkoľvek negatívnych účinkov na spoločnosť a jej zamestnancov.



**P. INFORMÁCIE O VLASTNOM IMANÍ**

Prehľad o pohybe vlastného imania v priebehu účtovného obdobia je uvedený v nasledujúcom prehľade:

	Stav k 31.12.2018	Prírastky	Úbytky	Presuny	Stav k 31.12.2019
Základné imanie	6 640	-	0	0	6 640
Vlastné akcie a vlastné obchodné podiely	0	0	0	0	0
Zmena základného imania	0	0	0	0	0
Pohľadávky za upísané vlastné imanie	0	0	0	0	0
Emisné ážio	0	0	0	0	0
Ostatné kapitálové fondy	1 278	1 775 024	0	0	1 776 302
Zákonný rezervný fond (nedeliteľný fond) z kapitálových vkladov	-	0	0	0	-
Oceňovacie rozdiely z precenenia majetku a záväzkov	0	0	0	0	-
Oceňovacie rozdiely z kapitálových účastín	0	0	0	0	0
Oceňovacie rozdiely z precenenia pri zlúčení, splynutí a rozdelení	0	0	0	0	0
Zákonný rezervný fond	664	0	0	0	664
Nedeliteľný fond	0	0	0	0	0
Štatutárne fondy a ostatné fondy	-	0	0	-	-
Nerozdelený zisk minulých rokov	212 452	0		10 340	222 792
Neuhradená strata minulých rokov	-2 613	-504 537	0	-	-507 150
Výsledok hospodárenia bežného účtovného obdobia	10 340	-700 689	0	-10 340	-700 689
Vyplatené dividendy	0	0	0	-	0
Ostatné položky vlastného imania	0	0	0	0	0
Účet 491 - Vlastné imanie fyzickej osoby - podnikateľa	0	0	0	0	0
<b>Spolu</b>	<b>228 761</b>	<b>569 798</b>	<b>0</b>	<b>0</b>	<b>798 559</b>

Spoločnosť počas roka 2019 netvorila kapitálový fond z príspevkov podľa § 123 ods. 2 a § 217a Obchodného zákonníka v znení neskorších predpisov

Povinný prídel do zákonného rezervného fondu nie je potrebný, pretože zákonný rezervný fond už dosiahol svoju maximálnu hranicu stanovenú v právnych predpisoch a v spoločenskej zmluve.

Spoločnosť počas roka 2019 významne posilnila ostatné kapitálové fondy. Posilnenie kapitálovej pozície je za účelom pokrytia účtovej straty bežného účtovného obdobia a posilnenie kapitálovej pozície do ďalších rokov. O tejto skutočnosti prijal rozhodnutie jediný spoločník ags 92, s.r.o Praha, ktorý rozhodol o zriadení „Kapitálového fondu z príspevkov“ vo výške 1 775 tis. EUR a stanovil podmienky vzniku a použitia tohoto fondu, čo zakotvil aj v „Spoločenskej zmluve“.

Na vklad spoločníka bolo zriadené záložné právo k obchodnému podielu na základe zmluvy zo dňa 22.11.2018 v prospech Citibank Europe, plc.

So vstupom nových investorov do skupiny v roku 2019 vznikla požiadavka na konzervatívnejšie účtovanie opravných položiek k pohľadávkam a zásobám. V dôsledku zmeny metódy účtovania od 1.1.2019 pre tvorbu opravných položiek bola metóda aplikovaná i na doklady z roku 2018, a preto bolo nutné spätne účtovať i do vlastného imania v celkovej výške 504 536 EUR z toho opravná položka k zásobám vo výške 395 574 EUR a opravná položka k pohľadávkam vo výške 108 963 EUR, aby sa zabezpečila porovnateľnosť medzi rokmi 2018 a 2019

O vysporiadaní straty za rok 2019 vo výške 700 689 EUR a rozhodne valné zhromaždenie. Návrh štatutárneho orgánu valnému zhromaždeniu je takýto - prevod na nerozdelený zisk minulých rokov

Prehľad o pohybe vlastného imania za predchádzajúce účtovné obdobie je uvedený v nasledujúcom prehľade:

	Stav k 31.12.2017	Prírastky	Úbytky	Presuny	Stav k 31.12.2018
Základné imanie	6 640	-	0	0	6 640
Vlastné akcie a vlastné obchodné podiely	0	0	0	0	0
Zmena základného imania	0	0	0	0	0
Pohľadávky za upísané vlastné imanie	0	0	0	0	0
Emisné ážio	0	0	0	0	0
Ostatné kapitálové fondy	1 278	0	0	0	1 278
Zákonný rezervný fond (nedeliteľný fond) z kapitálových vkladov	-	0	0	0	-
Oceňovacie rozdiely z precenenia majetku a záväzkov	0	0	0	0	-
Oceňovacie rozdiely z kapitálových účastín	0	0	0	0	0
Oceňovacie rozdiely z precenenia pri zlúčení, splynutí a rozdelení	0	0	0	0	0
Zákonný rezervný fond	664	0	0	0	664
Nedeliteľný fond	0	0	0	0	0
Štatutárne fondy a ostatné fondy	-	0	0	-	-
Nerozdelený zisk minulých rokov	194 978	0		17 474	212 452
Neuhradená strata minulých rokov	-2 613	0	0	-	-2 613
Výsledok hospodárenia bežného účtovného obdobia	17 474	10 340	0	-17 474	10 340
Vyplatené dividendy	0	0	0	-	0
Ostatné položky vlastného imania	0	0	0	0	0
Účet 491 - Vlastné imanie fyzickej osoby - podnikateľa	0	0	0	0	0
<b>Spolu</b>	<b>218 421</b>	<b>10 340</b>	<b>0</b>	<b>0</b>	<b>228 761</b>

#### Q. PREHLAD PEŇAŽNÝCH TOKOV K 31.DECEMBRU 2019

##### Peňažné prostriedky

Peňažnými prostriedkami (angl. cash) sa rozumejú peňažné hotovosti, ekvivalenty peňažných hotovostí, peňažné prostriedky na bežných účtoch v bankách, kontokorentný účet a časť zostatku účtu Peniaze na ceste, ktorý sa viaže na prevod medzi bežným účtom a pokladnicou alebo medzi dvoma bankovými účtami.

##### Ekvivalenty peňažných prostriedkov

Ekvivalentmi peňažných prostriedkov (angl. cash equivalents) sa rozumie krátkodobý finančný majetok zameniteľný za vopred známu sumu peňažných prostriedkov, pri ktorom nie je riziko výraznej zmeny jeho hodnoty v najbližších troch mesiacoch odo dňa, ku ktorému sa zostavuje účtovná závierka, napríklad termínované vklady na bankových účtoch, ktoré sú uložené najviac na trojmesačnú výpovednú lehotu, likvidné cenné papiere určené na obchodovanie, prioritné akcie obstarané účtovnou jednotkou, ktoré sú splatné do troch mesiacov odo dňa, ku ktorému sa zostavuje účtovná závierka.



## Q. PREHLAD PEŇAZNÝCH TOKOV (CASHFLOW)

	k 31.12.2019	k 31.12.2018
	v Eur	v Eur
Z. Výsledok hospodárenia z prevádzkovej činnosti pred zdanením	-607 914	35 872
A.1. Úpravy o nepeňažné operácie		
A.1.1 Odpis neobežného majetku	151 050	97 287
A.1.2 Odpis pohľadávky	27 630	-59 122
A.1.3 Manká a škody	8 629	44 038
A.1.4 Opravné položky	557 423	2 664
A.1.5 Dary	2 200	1 462
A.1.6 Prebytky na zásobách	13 475	-37 935
A.1.7 Zmena stavu rezerv	9 573	35 809
A.1.8 Zmena stavu zostatkov časového rozlíšenia aktív	-688 564	9 950
A.1.9 Zmena stavu zostatkov časového rozlíšenia pasív	7 500	-3 296
A.1. Nepeňažné operácie ovplyvňujúce výsledok hospodárenia z prevádzkovej činnosti	88 914	90 857
A.2. Vplyv zmien pracovného kapitálu		
A.2.1 Zmena stavu pohľadávok z prevádzkovej činnosti	-148 611	-189 815
A.2.2. Zmena stavu krátkodobých záväzkov z prev. činnosti	-338 835	653 979
A.2.3. Zmena stavu zásob	-148 611	-107 428
A.2. Zmena stavu pracovného kapitálu	-636 057	356 736
A.3. Zmena stavu dane z príjmu	14 960	16 538
A.4. Zaplatené úroky z prevádzkovej činnosti	-5 383	-378
A.5. Zmena stavu odloženej dane	0	0
A.6. Zaplatené dane za minulé obdobie	0	0
A.7. Zmena stavu - dlhodobé záväzky	166 797	-4 752
A.7. Príjmy a výdavky mimoriadneho charakteru z prev. činnosti	8 017	-304
A* Čisté peňažné toky z prevádzkovej činnosti	-362 752	458 697
B.1. Peňažné toky z investičnej činnosti		
B.1.1. Výdaje spojené s obstaraním neobežného hmotného majetku	-318 219	-407 603
B.1.2. Vyradenie neobežného dlhodobého majetku	0	0
B.1.2. Príjmy z predaja dlhodobého majetku	542	-16 086
B.1.3. Zmena stavu majetku z finančného leasingu	-231 284	20 000
B.1.4. Zariadenie nehmotného majetku z aktivácie	174 650	173 882
B.1.5. Výdavky súvisiace s prenájomom dlhodobého majetku	0	0
B.1.6. Zaplatené a prijaté úroky z pôžičky	950	-5 016
B.1.7. Zaplatené úroky z prevádzkovej činnosti	5 383	
B.1.8. Príjmy a výdavky mimoriadneho charakteru vzťahujúce sa k dlhodobému majetku	0	0
B * Čisté peňažné toky z investičnej činnosti	-367 977	-234 823
C.1.1. Príjmy z ďalších vkladov majiteľov do kapitálových fondov	1 775 024	0
C.1.2. zmena metódy účtovania s vplyvom na vlastné imanie	-504 537	0
C.1.* Peňažné toky vo vlastnom imaní	1 270 487	0
C.2. Zmena stavu - banové úvery	-671	69 222
C.2.1. Zmena stavu - finančné výpomoci	-23 997	-69 967
C.2.2. Zmena stavu dlhodobých záväzkov z ostatných činností	-3 288	-3 530
C.5. Zmena stavu dlhodobé pohľadávky z ostatných činností	7 747	0
C * Čisté peňažné toky z finančnej činnosti	1 250 278	-4 275
D Čisté zvýšenie/zníženie peňažných prostriedkov	-88 365	255 471
E. Kurzový rozdiel	0	0
Peňažné prostriedky a ekvivalenty k 1.1.	308 475	53 013
Peňažné prostriedky a ekvivalenty k 31.12.	220 109	308 475